

Yhteenveto EU-budjetista Suomeen allokoituista menoista ja kansallisista maksuista vuosina 2007 - 2015, milj. €

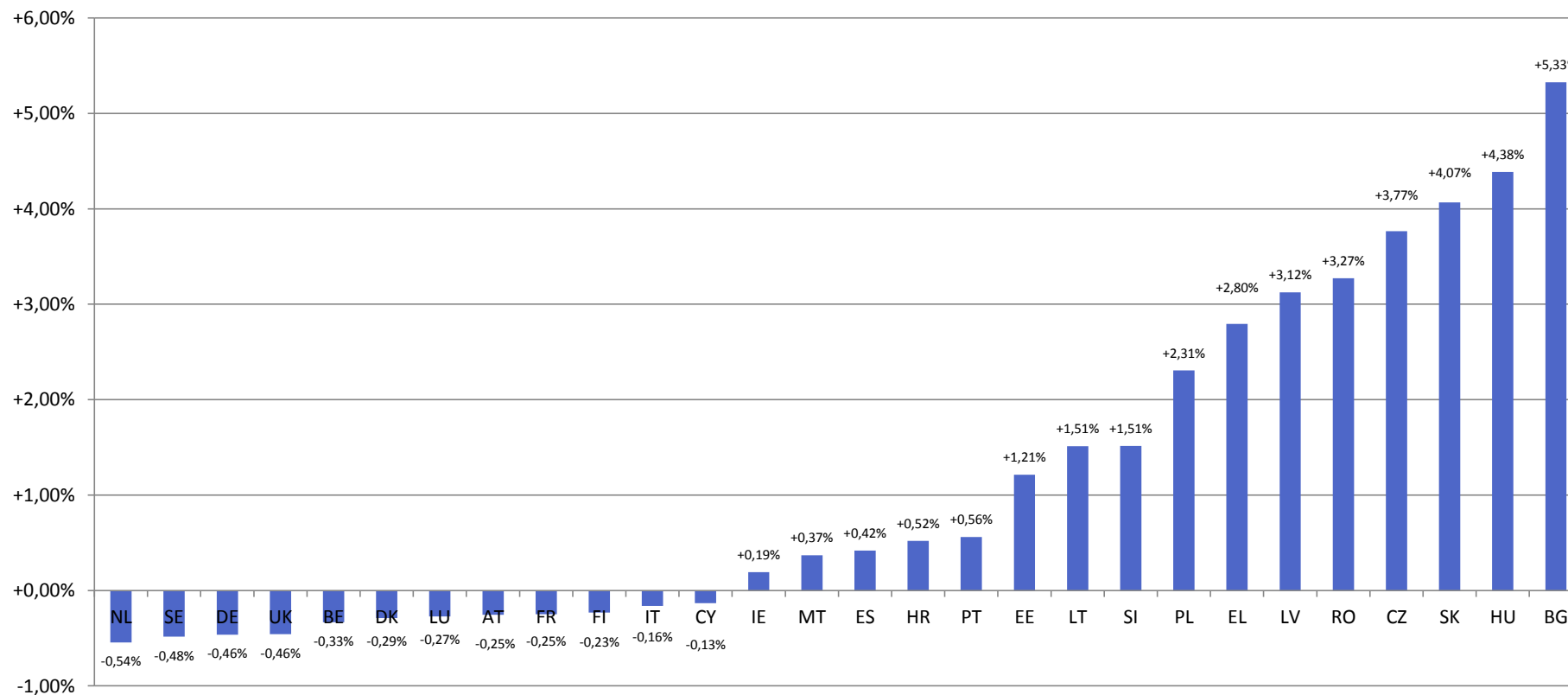
Taulukko 1

	2007	2008	2009	2010	2011	2012	2013	2014	2015
1a: Kasvua ja työllisyyttä edistävä kilpailukyky	94,6	235,1	205,6	209,3	153,9	160,2	180,3	138,2	208,4
Horisontti 2020 (T&K)	57,8	117,3	94,0	109,9	105,8	119,1	118,4	78,8	151,0
Verkojen Eurooppa (CEF)	5,8	27,4	13,2	28,3	16,2	9,4	27,9	6,7	8,3
1b: Taloudellinen, sosiaalinen ja alueellinen koheesio	322,0	213,7	193,9	153,4	303,6	247,8	368,1	250,8	106,9
2. Kestävä kasvu: luonnonvarat	972,8	839,8	766,7	908,2	794,6	872,5	893,7	621,5	960,3
Maatalouden suorat tuet ja markkinamenot	587,3	559,4	561,9	599,1	497,2	551,5	540,6	524,0	531,2
Maaseudun kehittäminen	372,1	273,8	191,4	300,0	285,9	302,6	327,6	80,5	406,6
LIFE+	3,9	4,1	6,3	5,5	5,0	5,2	7,2	4,2	8,4
3. Turvallisuus ja kansalaisuus	2,1	4,9	11,1	6,1	9,6	13,1	20,7	14,3	21,6
4. Globaali Eurooppa	0,0	0,0	0,0	0,0	0,0	0,0	0,0	0,0	0,0
5. Hallinto	23,1	21,1	21,8	23,4	25,0	22,9	25,5	27,4	30,2
Saanto yhteensä	1423,4	1321,3	1207,8	1309,6	1293,0	1324,1	1496,8	1061,9	1330,0
Kansalliset maksut	1480,5	1543,3	1699,0	1575,2	1802,8	1862,3	2031,5	1777,2	1729,1
Nettoasema	-172,0	-318,5	-544,2	-300,2	-652,1	-658,8	-604,0	-809,0	-488,3
Per asukas	-32,5	-60,1	-102,7	-56,6	-123,0	-122,0	-111,8	-148,4	-89,1

Huom. Rahoituskehysten mukainen jaottelu on muuttunut vuodesta 2014 alkaen.

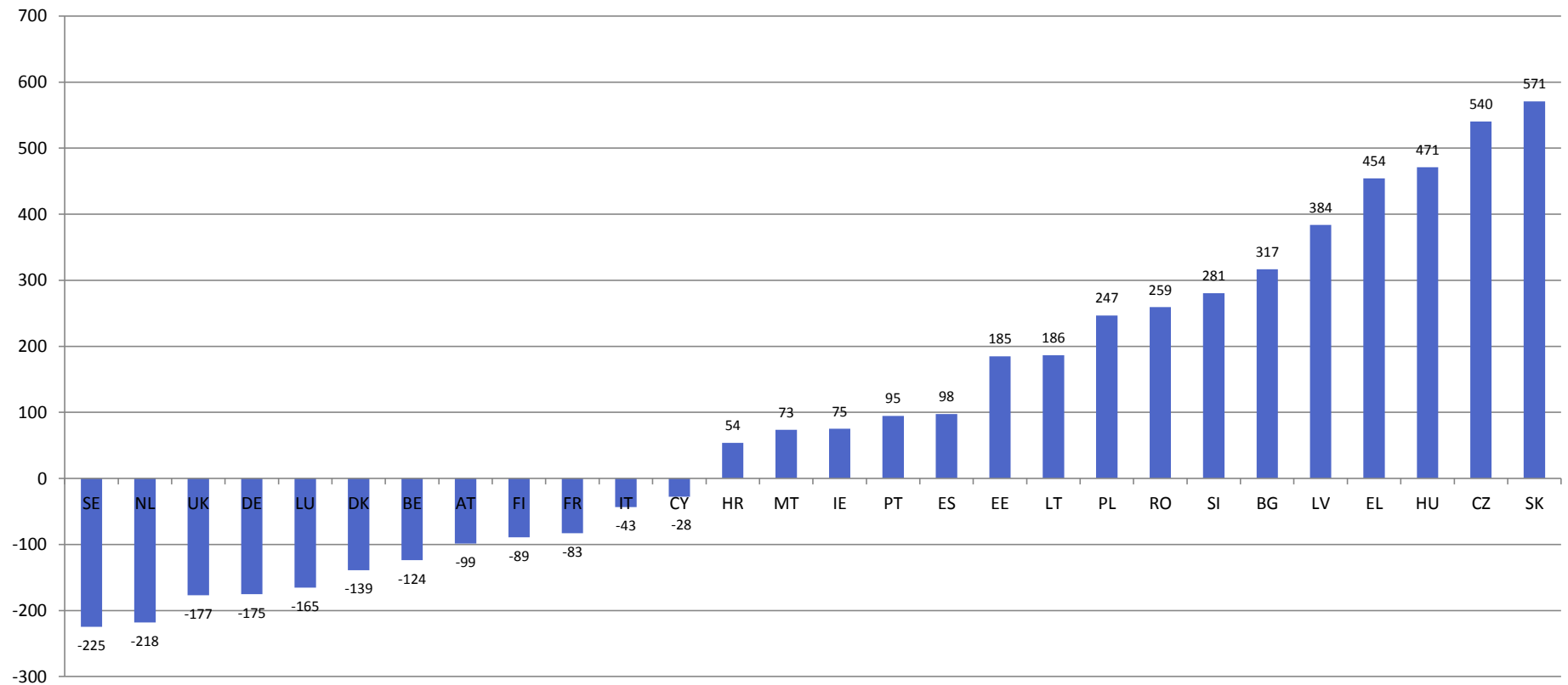
Lähde: Euroopan komissio

Kuvio 1. EU-maiden nettoasemat vuonna 2015, % BKTL:sta



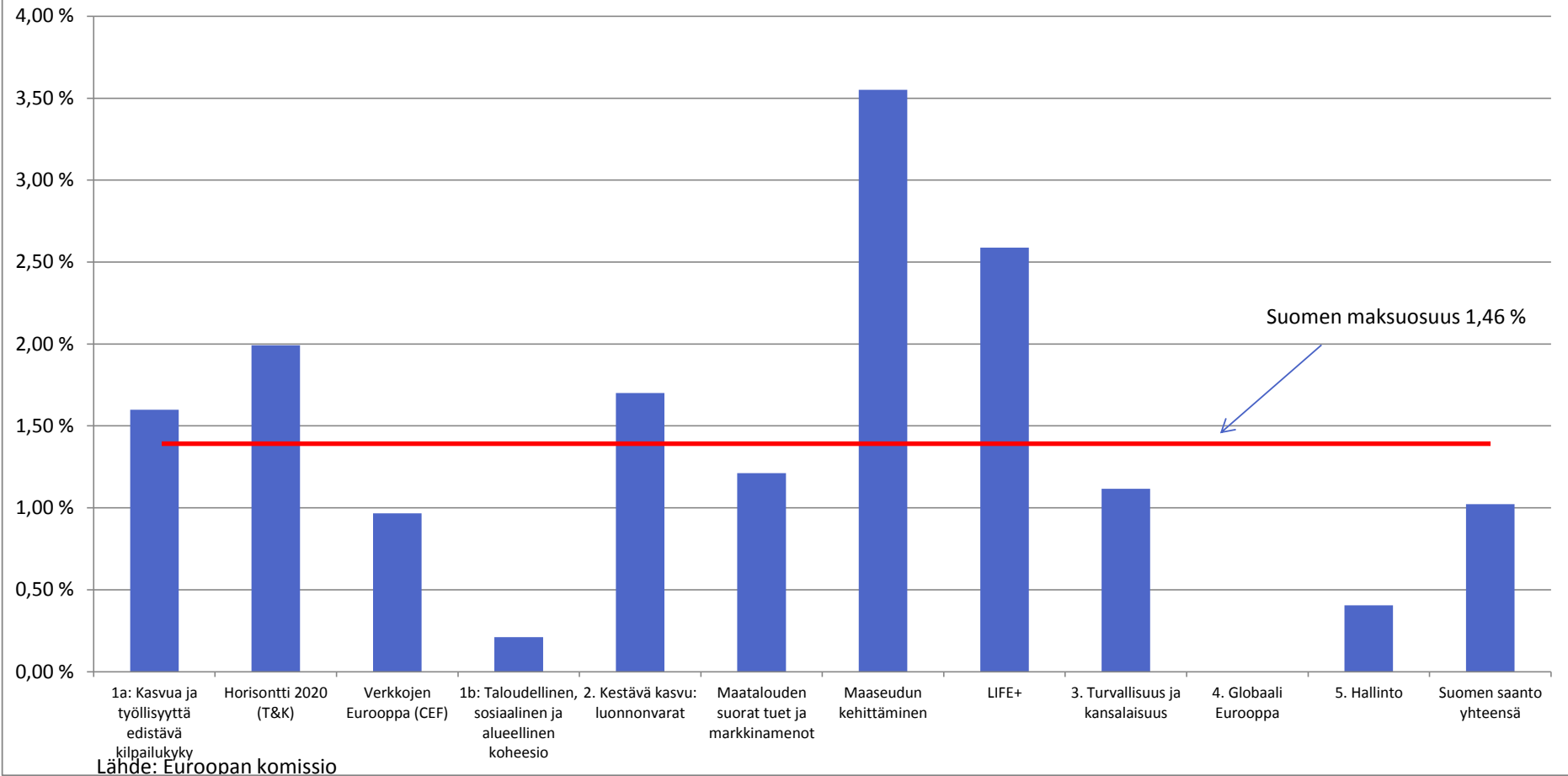
Lähde: Euroopan komissio

Kuvio 2. EU-maiden nettoasemat vuonna 2015 asukasta kohden, euroa

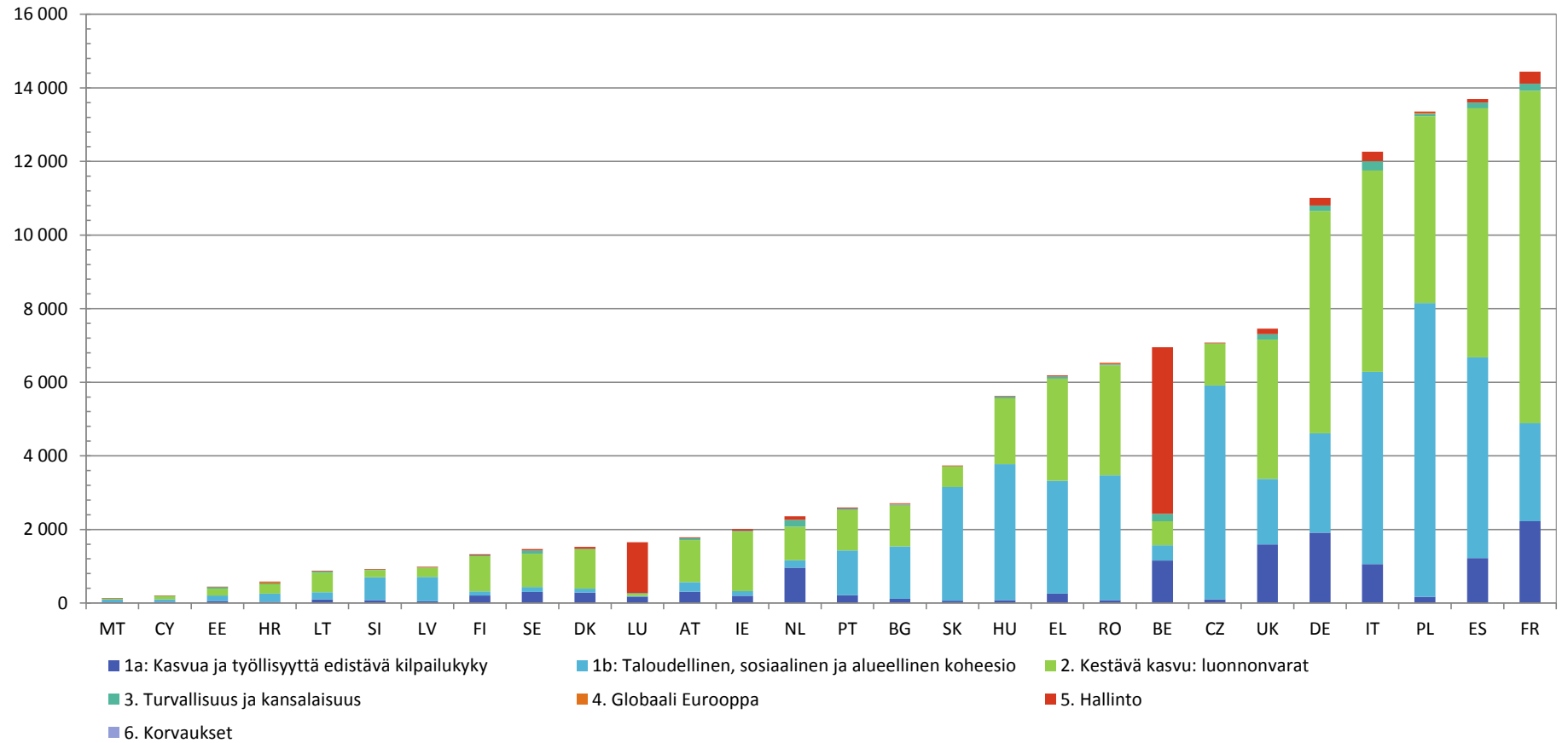


Lähde: Euroopan komissio

Kuvio 3. Suomen saanto EU-budjetin eri määrärahoista ja maksuosuus vuonna 2015, %

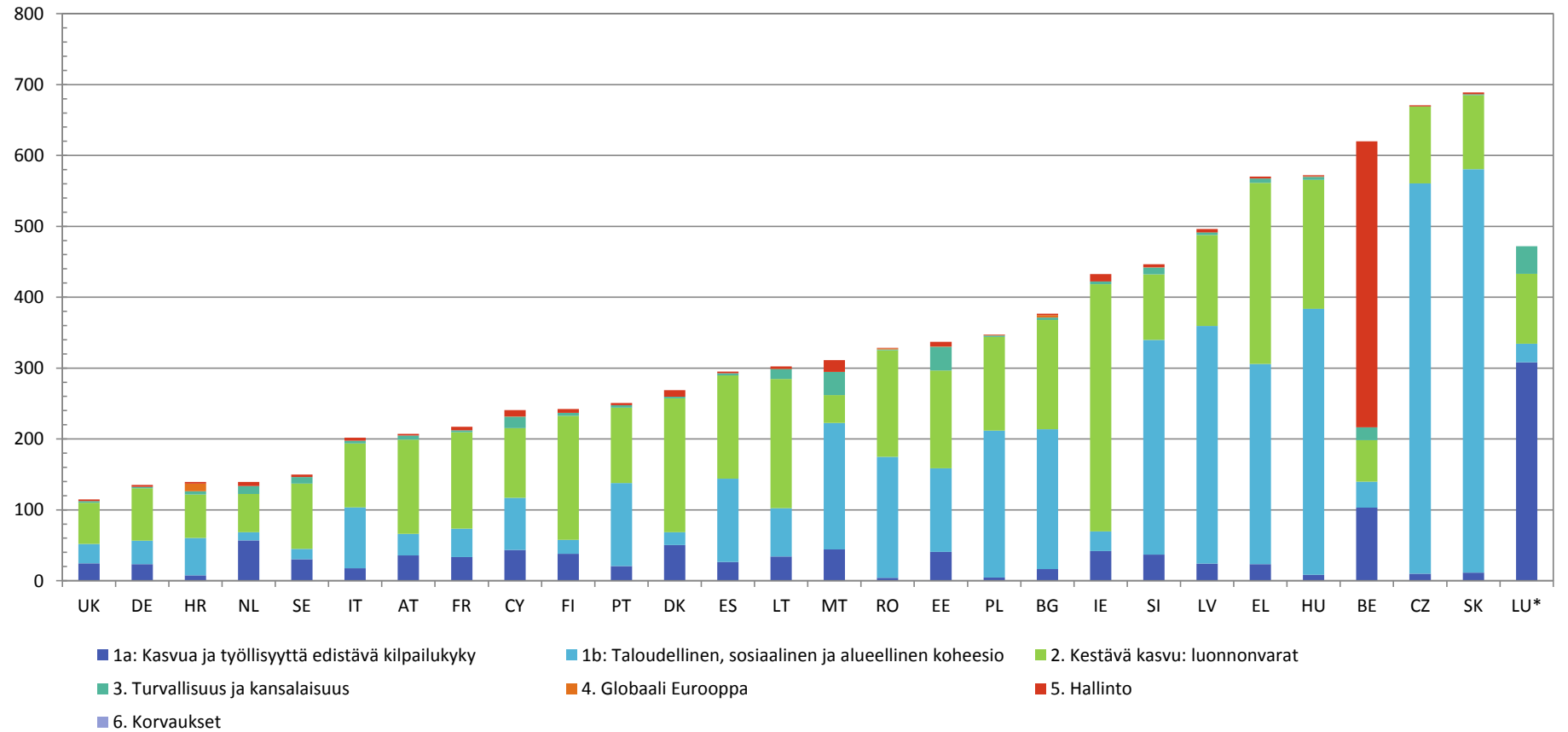


Kuvio 4. Jäsenvaltioiden saamat EU-tulot vuonna 2015, miljoonaa euroa



Lähde: Euroopan komissio

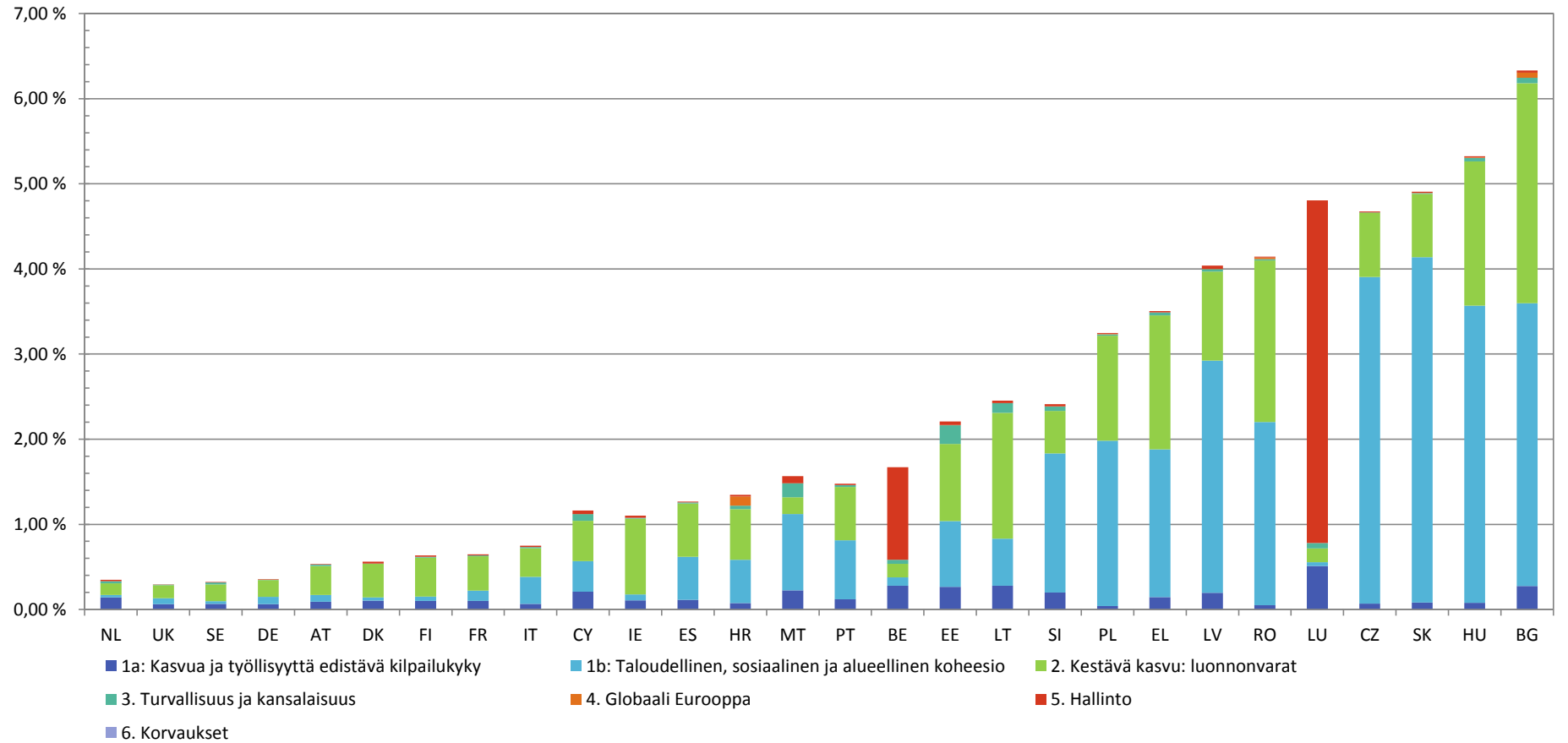
Kuvio 5. Jäsenvaltioiden saamat EU-tulot vuonna 2015, euroa asukasta kohden



Lähde: Euroopan komissio

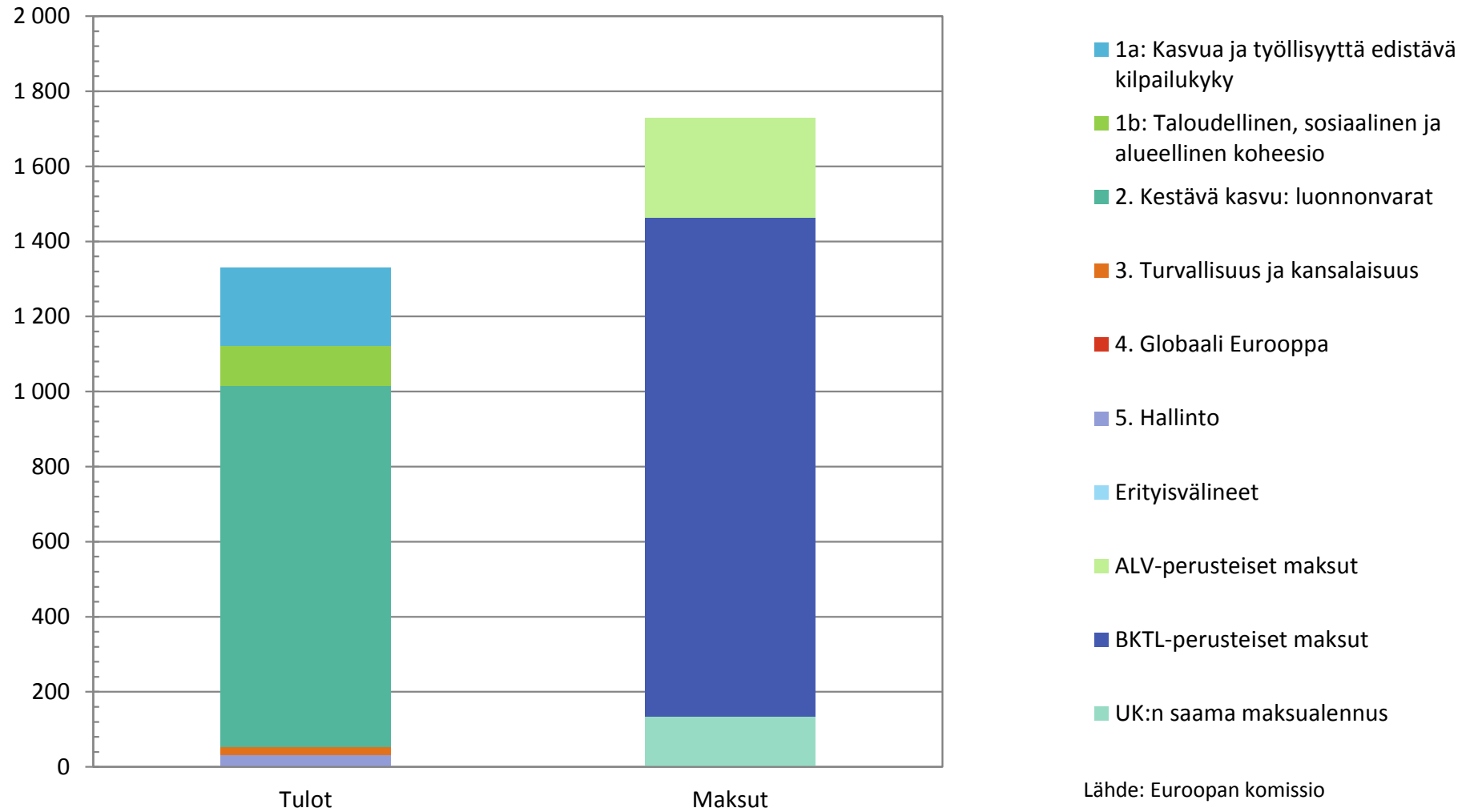
*Luxemburgin saamia EU-tuloja hallintomenoihin ei ole otettu taulukossa huomioon. Luxemburgin saamat hallintomenot asukasta kohden vuonna 2015 olivat 2 429 euroa.

Kuvio 6. Jäsenvaltioiden saamat EU-tulot vuonna 2015, % BKT:stä



Lähde: Euroopan komissio

Kuvio 7. Suomen EU-tulot ja -maksut vuonna 2015, milj. eur.



Lähde: Euroopan komissio