



VALTIOVARAINMINISTERIÖ

Talousneuvosto

14.9.2011

Hannu Mäkinen, budjettiosasto





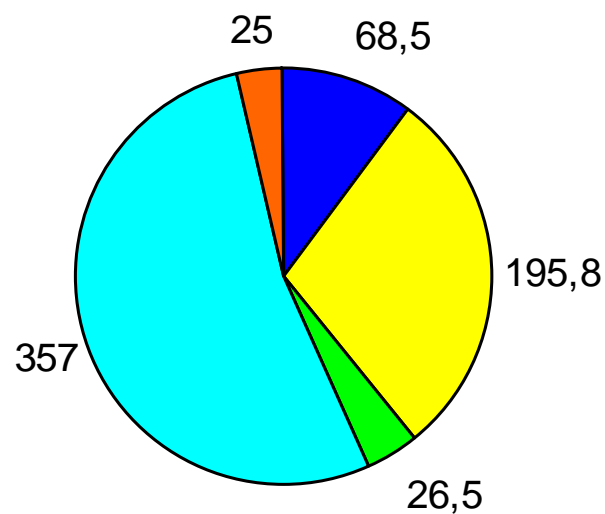
Hallitusohjelman toimenpiteet

- Hallitusohjelman liitteiden 1 ja 2 toimenpiteet huomioitu
- Valtion budjettitalouden tasapaino kohenisi n. 2,3 mrd. euroa vuoden 2015 tasolla
- Hallitusohjelmassa tasapainotustoimenpiteiden (liitteet 1 ja 2) vaikutukseksi on arvioitu 2,5 mrd. euroa






Hallitusohjelman tasapainovaikutus budjettitalouteen, keskeiset tekijät (milj. euroa)

	2012	2013	2014	2015
- kehysmenot (liite 2)	-0,41	-0,77	-1,11	-1,22
- verotulot (liite 1), ei sis. harmaan talouden torjunnan tuloarviota	-0,17	-0,72	-1,28	-1,30
- veromenetysten kompensatio kunnille, netto (liite 1)	0,17	0,16	0,15	0,15
- liitteen 1 päätösten nettomuutos momentille 28.91.41	0,00	-0,02	0,10	0,10
- Metsähallituksen tuloutuksen lisäys (liite 2)	-0,01	-0,02	-0,02	-0,02
	-0,42	-1,37	-2,16	-2,29

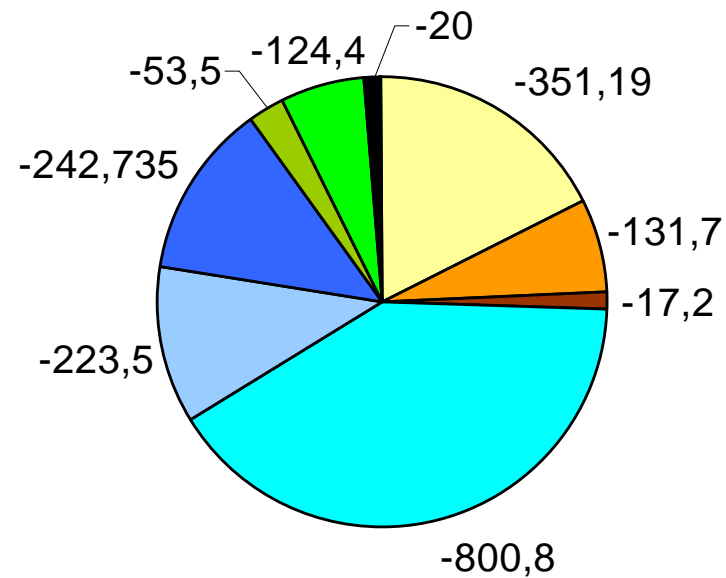
Hallitusohjelman liitteen 2 menolisäykset vuoden 2015 tasolla, milj. euroa



**yhteensä n. 700
milj. euroa vuoden
2015 tasolla**

-  Kulutusmenot
-  Valtionavut kunnille
-  Valtionavut elinkeinoelämälle
-  Valtionavut kotitalouksille ja yleishyödyllisille yhteisöille
-  Sijoitusmenot

Hallitusohjelman liitteen 2 menosäästöt vuoden 2015 tasolla, milj. euroa



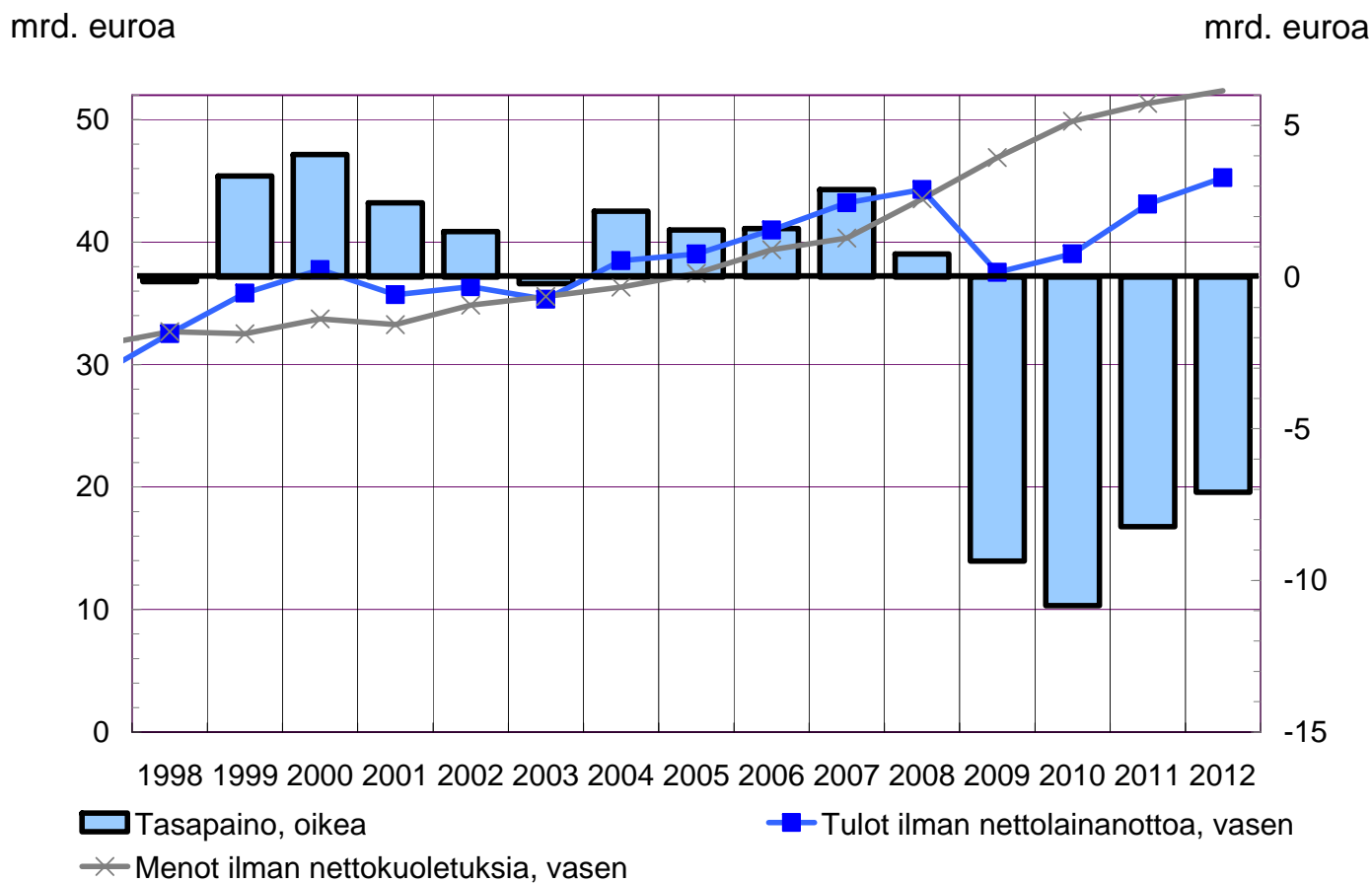
**yhteensä n. 2,15 mrd.
euroa vuoden 2015
tasolla**

Toiminta- ja palkkausmenot	Puolustusmateriaalihankinnat
Muut kulutusmenot	Valtionavut kunnille
Valtionavut elinkeinoelämälle	Valtionavut kotitalouksille ja yleishyödyllisille yhteisöille
Muut siirtomenot	Siirrot ulkomaille
Väylähankkeet	



Valtionbudjettitalouden tasapaino

LTAE3 2011, TAE2012 ja KP 2013-15; sis. hallitusohjelman toimenpiteet



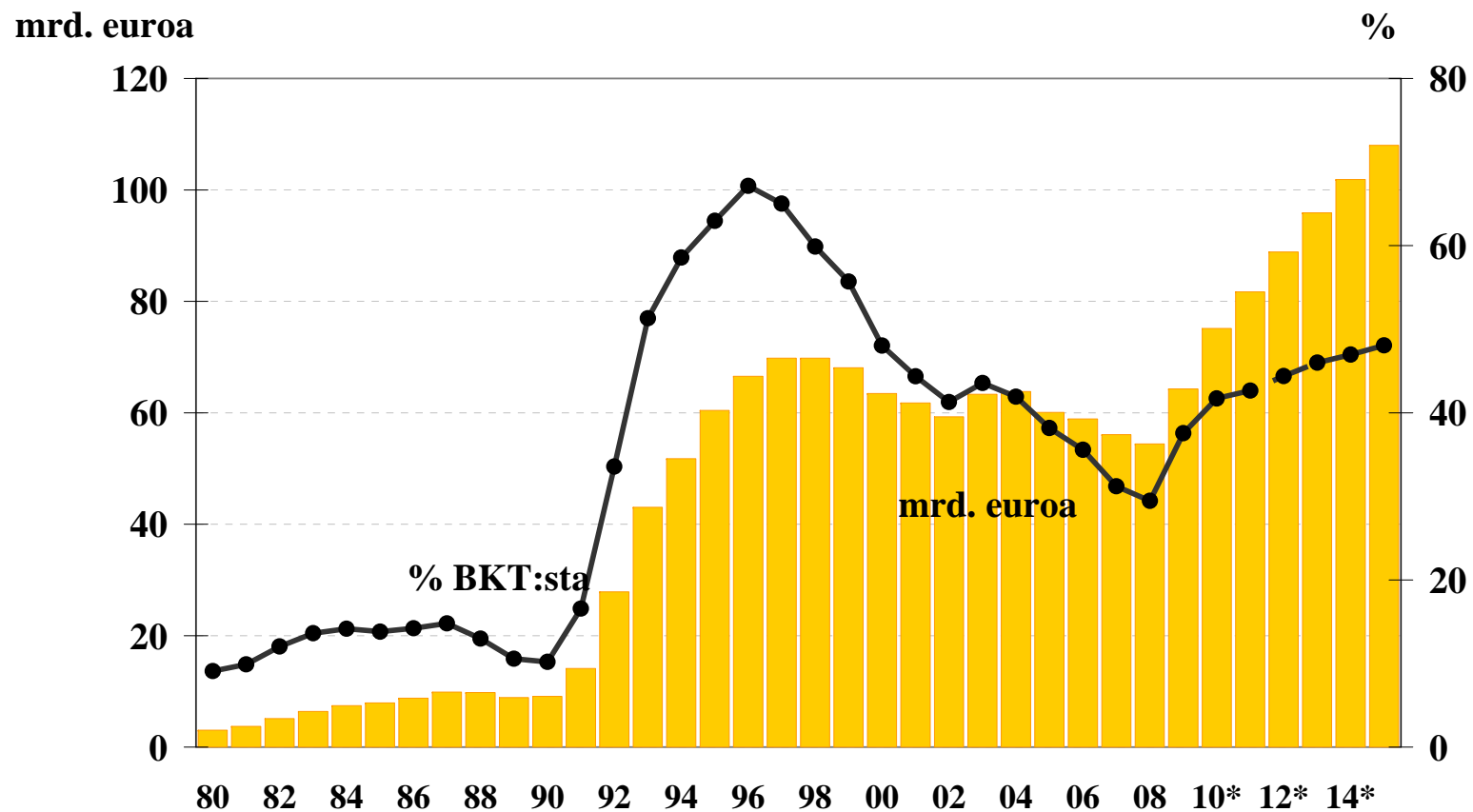
Lähde: Valtiovarainministeriö

VM/BO, 14.9.2011



Valtionvelka

LTAE3 2011, TAE2012 ja KP 2013-15; sis. hallitusohjelman toimenpiteet

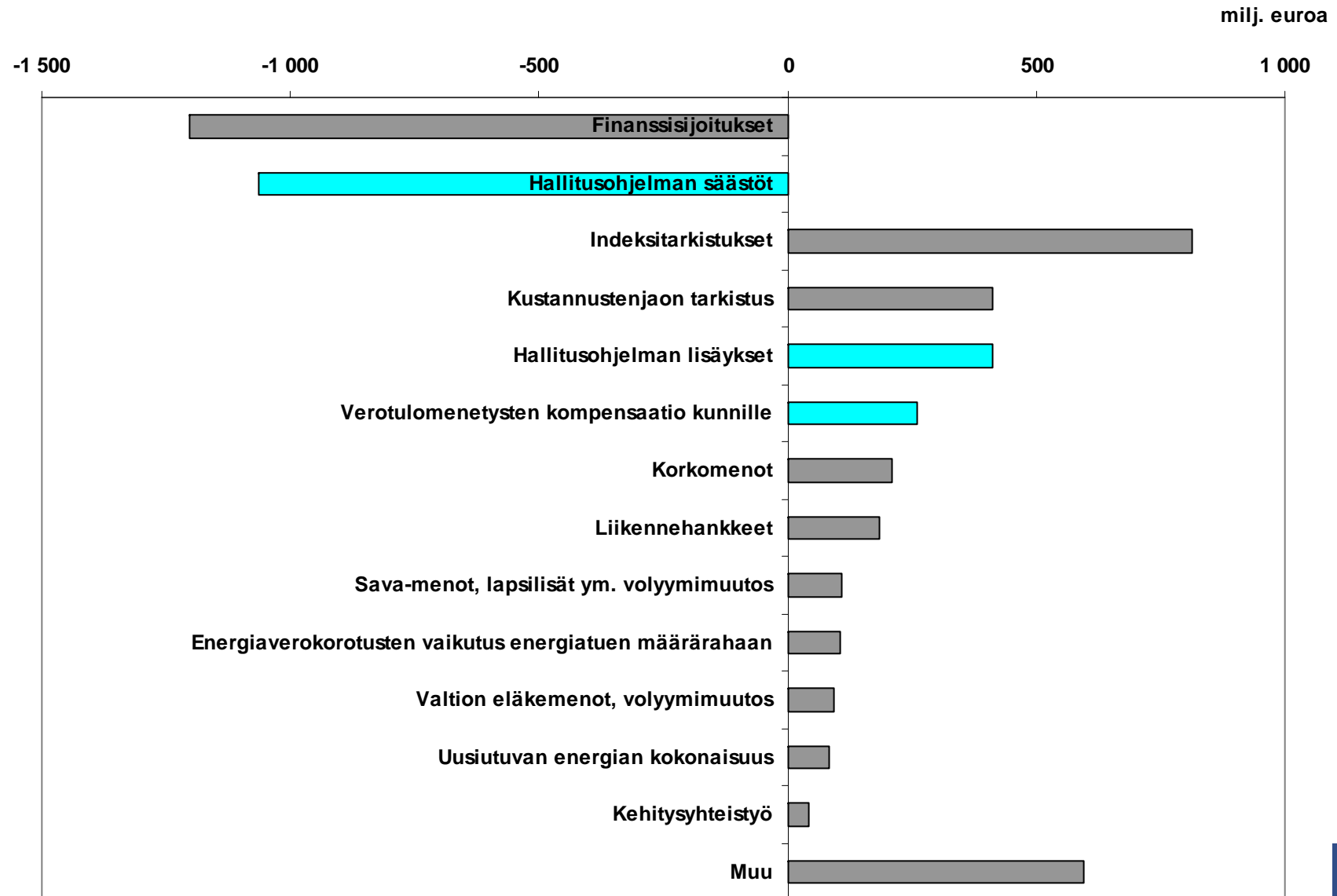




Menojen muutos 2011–2012

- Määrärahat nousevat n. 2 % vuodelle 2011 arvioidusta (ml. kolmas lisätalousarvioesitys)
- Hallinnonalojen määrärahojen muutos on 1½ %
 - menotaso nostaa hallitusohjelmalisäysten ohella mm. hinta/indeksitarkistukset, valtion eläkemenot, uusiutuvan energian kokonaisuus, liikennehankkeet sekä valtion ja kuntien välinen kustannustenjaontarkistus
 - menojen kasvua hillitsee toisaalta hallitusohjelman menosäästöt sekä finanssisijoitusten aleneminen vuoden 2011 tasolta
- Korkomenojen arvioidaan nousevan n. 200 milj. eurolla korkotason nousun ja valtionvelan määrän kasvun seurauksena

Määrärahat lisääntyvät nettona noin 1 mrd. euroa vuodelle 2011 budjetoituun verrattuna, vaikuttavia tekijöitä ovat:



Vuoden 2011 kolmas lisätalousarvioesitys



- Verotulomuutokset: -23 milj. euroa
 - arvio yhteisöverosta alenee 61 milj. eurolla, korkotulojen lähdeverosta 40 milj. eurolla, autoverosta 38 milj. eurolla ja jäteverosta 20 milj. eurolla, energiaveroarvio nousee 88 milj. eurolla ja arvonlisäveroarvio 48 milj. eurolla
 - uuden ennusteen ja uusien kertymätietojen nettovaikutus verotuloihin n. -50 milj. euroa (muutosta jaettuun LTÄE:een)
- Määrärahamuutokset: +52 milj. euroa
 - mm. yliopistojen pääomittaminen +71 milj. euroa, tehy-kompensaatio +45 milj. euroa, valtionvelan korot +43 milj. euroa, puolustusmateriaalihankintojen myöhennys -125 milj. euroa, uusiutuvan energian tuotantotuki -52 milj. euroa
- Alijäämä vuonna 2011: 8,2 mrd. euroa, ml. kumulatiivisen ylijäämän käyttö: 6,4 mrd. euroa
- Jakamaton varaus 311 milj. euroa + 100 milj. euroa (siirtona vuodelta 2010)