



VALTIONEUVOSTON KANSLIA



**Valtioneuvoston kanslian  
tilinpäätös 2012**  
toimintakertomus ja tilinpäätöslaskelmat



Valtioneuvoston kanslian  
tilinpäätös 2012  
toimintakertomus ja tilinpäätöslaskelmat



# Sisällys

1	TOIMINTAKERTOMUS.....	5
1.1	Johdon katsaus.....	5
1.2	Vaikuttavuus.....	6
1.2.1	Toiminnan vaikuttavuus.....	6
1.2.2	Siirto- ja sijoitusmenojen vaikuttavuus.....	15
1.3	Toiminnallinen tehokkuus.....	16
1.3.1	Toiminnan tuottavuus.....	16
1.3.2	Toiminnan taloudellisuus.....	17
1.3.3	Maksullinen toiminnan tulos ja kannattavuus.....	22
1.3.4	Yhteisrahoitteisen toiminnan kustannusvastaavuus.....	22
1.4	Tuotokset ja laadunhallinta.....	23
1.4.1	Suoritteiden määrät ja aikaansaadut julkishyödykkeet.....	23
1.4.2	Palvelukyky sekä suoritteiden ja julkishyödykkeiden laatu.....	28
1.5	Henkisten voimavarojen hallinta ja kehittäminen.....	28
1.6	Tilinpäätösanalyysi.....	32
1.6.1	Rahoituksen rakenne.....	33
1.6.2	Talousarvion toteutuminen.....	33
1.6.3	Tuotto- ja kululaskelma.....	35
1.6.4	Tase.....	37
1.7	Sisäisen valvonnan arviointi- ja vahvistuslausuma.....	38
1.8	Arviointien tulokset.....	38
1.9	Yhteenveto havaituista väärinkäytöksistä.....	38
2	TALOUSARVION TOTEUMALASKELMA.....	39
3	TUOTTO- JA KULULASKELMA.....	41
4	TASE.....	42
5	LIITETIEDOT.....	44
6	ALLEKIRJOITUKSET.....	54
7	VALTIONEUVOSTON KANSLIAN TILINPÄÄTÖSLASKELMAT JA NIITÄ TÄYDENTÄVÄT LIITTEET 2012.....	55
8	OIKEUSKANSLERINVIRASTON TILINPÄÄTÖS 2012.....	67
8.1	Johdon katsaus.....	67
8.2	Oikeuskanslerinviraston laskelmat.....	75



# 1 TOIMINTAKERTOMUS

## 1.1 Johdon katsaus

EU:n talouskriisi ja euroalueen velkakriisin hoitaminen sekä Suomen sitoumukset ja vastuut olivat edelleen merkittävä aihe vuonna 2012. Tämä kaikki näkyi monella tavalla myös valtioneuvoston kanslian toiminnassa muun muassa Eurooppa-neuvoston ja EU-alueen päämiesten tapaamisten kautta.

Valtioneuvoston kanslia asetti maaliskuussa hankkeen valmistelemaan pitkän aikavälin tulevaisuutta käsittelevää selontekoa. Tulevaisuusselonteon teemana on Suomen kestävä kasvu ja kansalaisten hyvinvointi. Selonteko tarkastelee maamme kehitystä globaalisti seuraavien 10–20 vuoden aikana talouden, hyvinvoinnin ja ympäristön näkökulmista. Selonteossa tunnistetaan mahdollisia kehityssuuntia sekä asetetaan hallituksen tavoitteet ja strategiset linjaukset. Lopputuloksena on toimintastrategia, joka vaikuttaa mahdollisimman laajasti yhteiskunnan eri tahoilla ja tasoilla tehtävään päätöksentekoon sekä kuluvalle hallituskaudella että myöhemmin. Selonteko on tarkoitettu antaa eduskunnalle syksyllä 2013.

Valtioneuvosto hyväksyi toukokuussa hallinnonalojen rajat ylittävän taloudellisten ulkosuhteiden toimintaohjelman. Sen toimeenpanolla tuetaan työllisyyskehitystä Suomessa sekä erityisesti pienten ja keski suurten yritysten kansainvälistymistä. Ohjelmassa luodaan yhteinen strateginen ja pitkäjänteinen ohjaus viennin ja kansainvälistymisen edistämiseen pääministerin alaisuudessa toimivan strategisen ohjausryhmän, ja Team Finland-verkoston sekä sihteeristön avulla. Tähän liittyen valtioneuvoston kansliaan perustettiin taloudellisten ulkosuhteiden yksikkö hoitamaan sihteeristön tehtäviä.

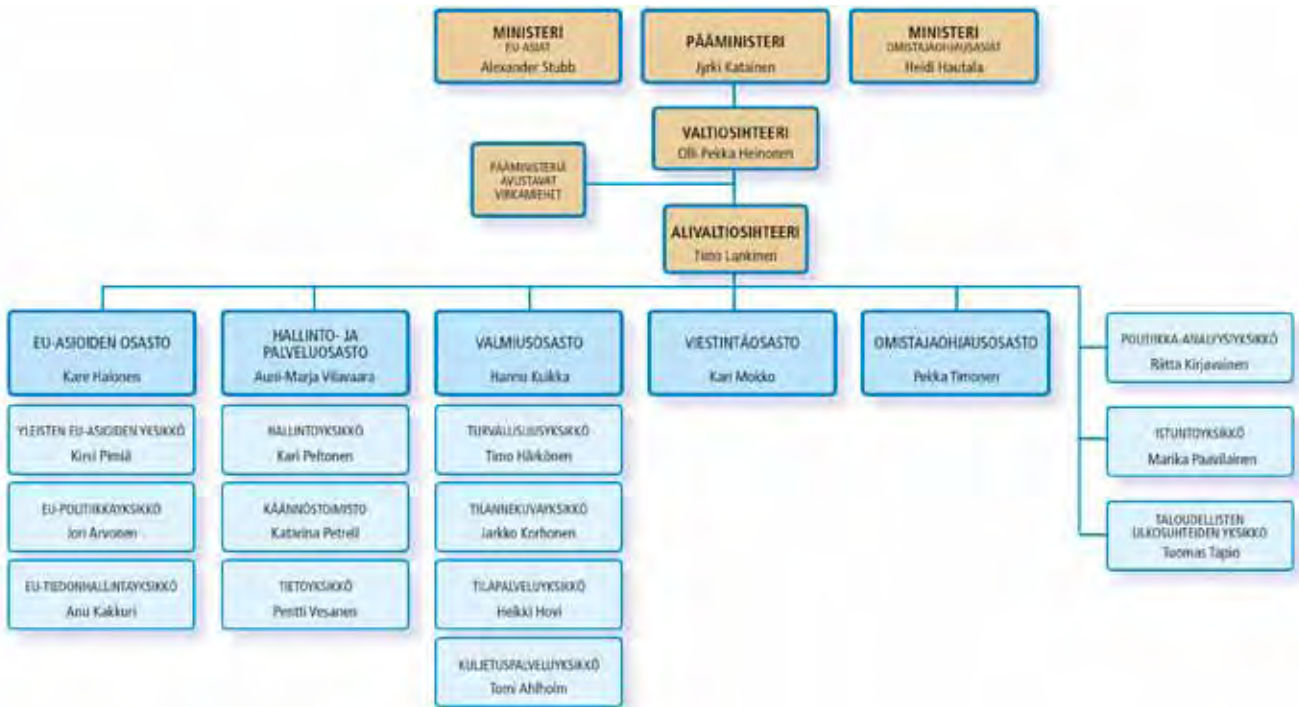
Valtioneuvoston kansliassa valmisteltiin organisaation uudistamista kevään 2012 aikana. Uudistuksen tarkoituksena oli selkeyttää rakenteita ja vastuunjakoja, saada aikaan kanslian työtä tukevia vahvoja asiakokonaisuuksia sekä kehittää ja vahvistaa johtoryhmää. Kesäkuun 2012 alusta lukien valtioneuvoston kanslian organisaatio jakaantuu hallinto- ja palveluosastoon, omistajaohjausosastoon, valmiuosastoon sekä uusina osastoina aloittaviin EU-asioiden osastoon ja viestintäosastoon. EU-asioiden osastoon keskitettiin kanslian Euroopan unionia koskevat toiminnot ja viestintäosastoon koottiin yhteen kaikki kanslian viestinnän palvelut. Kansliassa on myös kolme osastojen ulkopuolista yksikköä: istuntoyksikkö, politiikka-analyyttisyksikkö ja syyskuun alusta lukien myös taloudellisten ulkosuhteiden yksikkö. Kansliassa aloitti vuoden 2013 alusta lukien uutena myös tilannekuvatoiminto selvitysmies Rauno Saaren selvitystyön pohjalta. Tilannekuvatoiminto on sijoitettu valmiuosastolle.

Valtioneuvosto antoi joulukuussa eduskunnalle selonteon Suomen turvallisuus- ja puolustuspolitiikasta 2012. Selonteossa käsitellään erityisesti kokonaisuuksia, joissa on nähtävissä olennaisia muutoksia edellisen vuoden 2009 selonteon jälkeen. Selonteko perustuu hallitusohjelman edellyttämällä tavalla laaja-alaiseen turvallisuus käsitteeseen. Lisäksi valtioneuvosto antoi joulukuussa periaatepäätöksen kokonaisturvallisuudesta. Pääministerin johdolla valmisteltiin hallitusohjelmaan sisältyvänä hankkeena valtioneuvoston ensimmäinen kielistrategia. Tavoitteena on Suomi, jossa on kaksi elinvoimaista kansalliskieltä ja jossa molemmat kielet näkyvät, kuuluvat ja hyväksytään.

Kertomusmenettelyä uudistettiin ja keväällä 2013 hallitus antaa eduskunnalle ensimmäisen yhdistetyn kertomuksen, Hallituksen vuosikertomuksen, kalenterivuodelta 2012. Hallituksen vuosikertomus vastaa aiempina vuosina annettuja hallituksen toimenpidekertomusta ja valtion tilinpäätöskertomusta. Vuoden aikana tuli voimaan perustuslain muutos, jonka nojalla

muun ohella hallituksen esitykset lähtevät valtioneuvoston yleisistunnosta suoraan eduskuntaan ilman tasavallan presidentin käsittelyä. Lisäksi vuonna 2012 aloitettiin valtioneuvoston ja valtioneuvoston kanslian verkkopalveluiden kokonaisuudistusta koskeva hanke, jonka lopputuloksena toteutetaan valtioneuvoston kanslian, valtioneuvoston ja sen mediapalvelun uudet verkkosivut. Samanaikaisesti uudistettiin hallituksen strategista viestintää. Hallitusohjelman seuranta jatkettiin ja samalla valmisteltiin vuoden 2013 helmikuussa pidettävää ns. hallituksen puoliväliriihtä.

Valtioneuvoston kanslian organisaatiokaavio 31.12.2012



## 1.2 Vaikuttavuus

### 1.2.1 Toiminnan vaikuttavuus

**Valtioneuvoston kanslia seuraa hallitusohjelman keskeisiä tavoitteita ja toimenpiteitä kokonaisuutena niin, että hallitus pystyy päättämään tarvittavista politiikka-toimista hyvän tiedon pohjalta ja oikea-aikaisesti.**

Vaalikauden toinen hallituksen strategiaistunto järjestettiin helmikuussa 2012. Valtioneuvoston kanslia vastasi yhteistyössä muiden ministeriöiden kanssa aineiston tuottamisesta hallituksen käyttöön. Hallitusohjelman tavoitteiden ja toimenpiteiden etenemisestä tuotettiin tilannekatsaus. Vuoden 2012 loppupuolella käynnistettiin hallituskauden puolivälin strategiaproessi ja valmistautuminen hallituksen helmikuussa 2013 pidettävään strategiaistuntoon. Valtioneuvoston kanslia tuotti tietopohjaa tilannekuvan muodostamiseksi hallituksen piirissä erityisesti kasvun, kilpailukyvyn ja työllisyyden teemasta. Analyysiaineistojen tuottamisessa keskeinen rooli oli kansliapäällikkökokouksella sekä ministeriöiden edustajista koostuvalla asiantuntijavirkkamiesten verkostolla.



Kansliapäällikkökokouksen toimintamallia on kehitetty sekä sisällöllisesti että teknisesti. Kansliapäällikkökokous on kytketty tiiviimmin hallitusohjelman toimeenpanon varmistamisen ja strategisten valtioneuvoston yhteisten asioiden valmisteluun. Näkyviä muutoksia on tehty kokouksien suunnitteluun, asioiden esittelyyn ja kokouksista tiedottamiseen. Vuoden 2012 aikana on kansliapäällikkökokous pidetty 21 kertaa ja tämän lisäksi on pidetty kaksi puolen päivän työpajaa.

Hallituksen tulevaisuusselonteon, jonka teemana on kestävä kasvu ja kansalaisten hyvinvointi, ja jonka tarkastelu ulottuu vuoteen 2030, valmistelu käynnistyi valtioneuvoston kanslian sekä Sitran, Suomen Akatemian ja Tekesin yhteistyönä toteuttamalla ennakoinnilla. Keväällä järjestettiin kaikille avoin nettikysely, työpajoja ja aineistojen analyysi. Tämän työn pohjalta ministerityöryhmä valitsi ennakoinnin teemat, joita työstämään kutsuttiin tutkimuksen, yritysten ja kansalaisjärjestöjen edustajia, yhteensä noin 80 asiantuntijaa. Lisäksi hankkeen sivustolla [www.2030.fi](http://www.2030.fi) ja seitsemässä aluetilaisuudessa käytiin laajaa kansalaiskeskustelua. Ennakointiraportti julkistetaan vuoden 2013 alussa hankkeen sivustolla, ja se on keskeinen lähtökohta tulevaisuusselonteon linjausten valmistelussa.

Valtioneuvoston kanslia, Sitra, Suomen Akademia ja Tekes tilasivat talvella 2012 kansainväliseltä tutkimusryhmältä tutkimushankkeen kestävän kasvun suomalaisesta mallista. Tutkimushankkeen tehtävänä on tukea valtioneuvoston tulevaisuusselonteon valmistelua. Kansainvälinen tutkimusryhmä analysoi esimerkkien valossa maailmantalouden muutosta ja kestävän kasvun ratkaisuja. Tutkimushankkeen puolivälissä tutkimusryhmä esitti keskustelun-avaukseksi ensimmäiset johtopäätöksensä Suomelle. Helsingissä syksyllä järjestetyssä foorumissa julkaistiin lisäksi tutkimushankkeen ylimääräinen väliraportti ”Sininen kirja: Suomen kestävän kasvun malli – Luonnos kansalliseksi tulevaisuushankkeeksi”.

Valtioneuvoston tutkimus-, ennakointi- ja arviointitoimintaa koordinoiva TEA-työryhmä toimii ministeriöiden välisenä yhteistyöelimenä ja tiedonvaihdon foorumina. Keväällä 2012 työryhmä laati hallitusohjelman toimeenpanoa tukevan strategisen tutkimus- ja arviointisuunnitelman. Käynnistettyjen tutkimus- ja arviointihankkeiden ohjauksessa kiinnitettiin erityistä huomiota tutkimustiedon hyödynnettävyyteen poliittisessa päätöksenteossa ja haettiin uusia ratkaisuja tiedon parempaan välittämiseen. Tutkimustiedon hyödyntämisen mahdollisuuksista ja haasteista keskusteltiin myös Tutkijoiden ja kansanedustajien seuran kanssa syksyllä 2012 järjestetyssä seminaarissa.

Talousneuvoston toiminnassa vuonna 2012 korostuivat hallitusohjelman kolmannen painopistealueen tavoitteet kestävän talouskasvun, työllisyyden ja kilpailukyyn vahvistamiseksi. Toistuvina teemoina kokousohjelmassa olivat työn tarjontaan ja kilpailukyyn liittyvät aiheet. Yritysten toimintaedellytyksiä tarkasteltiin hallituksen tilaaminen erityisraporttien pohjalta (investointi- ja pääomamarkkinastrategiat). Euroalueen ajankohtaista kehitystä neuvostossa seurattiin alustusten ohella myös pitkin vuotta lyhyiden tilannekatsauksien avulla. Talousneuvoston kokousohjelma ja sen tueksi tilatut selvitykset palvelivat osaltaan hallituksen tulevaisuusselonteon valmistelua. Sihteeristö tilasi ja julkaisi kolme selvitysraporttia, jotka käsittelivät globaalitalouden näkymiä, kilpailukykyä sekä työn tarjontaa. Ohjelman osalta uusia avauksia edustivat tulo- ja kustannuskehityksen tarkastelu selvitystoimikunnan työn pohjalta sekä marraskuussa toteutettu, ruotsalaisia asiantuntijoita ja päätöksentekijöiden suoraan konsultoiva kokous Tukholmassa. Marraskuussa järjestettiin myös ICT:n hyödyntämisen näkymiä luotaava laaja-pohjainen tulevaisuusfoorumi yhteistyössä Sitran ja TEM:n kanssa.

Taloudellisten ulkosuhteiden merkitys on kasvanut viime vuosina voimakkaasti, mm. liiketoiminnan kansainvälistymisen sekä maailmantalouden rakenteellisten muutosten kautta. Suomen kannalta esimerkiksi vaikuttaminen yritysten toimintaympäristöön ulkomailla, viennin

ja kansainvälistymisen edistäminen sekä Suomeen suuntautuvien ulkomaisten investointien edistäminen ovat entistä tärkeämpiä.

Alalla on Suomessa paljon toimijoita, mutta toiminta on ollut heikosti koordinoitua ja eri viranomaisten ja julkisrahoitteisten organisaatioiden toiminnalta ovat puuttuneet yhteiset tavoitteet. Myös Suomen kansainvälisten verkostojen koordinaatio on ollut heikkoa. Yhteistyön tiivistämistä on siksi pidetty sekä tehokkuuden että resurssien käytön kannalta välttämättömänä.

Valtioneuvoston kansliaan perustetun taloudellisten ulkosuhteiden yksikön tehtävänä on Suomen taloudellisten ulkosuhteiden toiminnan yhteensovittaminen. Toimenpide on osa hallitusohjelmaan kirjattuja tavoitteita tehostaa Suomen taloudellisten ulkosuhteiden toimintaa sekä parantaa ulkomailla toimivien julkisrahoitteisten organisaatioiden välistä yhteistyötä. Käytännön toimenpiteenä merkittävä on ns. Team Finland-verkoston toiminnan käynnistyminen. Team Finland on Suomen taloudellisia ulkosuhteita, yritysten kansainvälistymistä, Suomen maakuva sekä Suomeen suuntautuvia ulkomaisia investointeja edistävä verkosto. Sen tavoitteena on tuoda yhteen näiden alojen keskeiset viranomaiset ja organisaatiot, tehostaa niiden välistä yhteistyötä sekä tarjota asiakkaille entistä helpompi pääsy laajaan palvelujen kokonaisuuteen.

Ulkomailla Team Finland -verkostoon kuuluu yli 70 paikallista tiimiä, jotka kokoavat yhteen kullakin alueella toimivat Suomen viranomaiset, julkisrahoitteiset organisaatiot ja muut keskeiset Suomi-toimijat. Kotimaassa verkoston ytimen muodostavat työ- ja elinkeinoministeriö, ulkoasiainministeriö, opetus- ja kulttuuriministeriö sekä näiden tulosohjauksessa toimivat alan organisaatiot. Kotimaahan on luotu myös alueellisten yhteyshenkilöiden verkosto.

Team Finland -verkoston ohjaus on keskitetty valtioneuvoston kansliaan. Taloudellisten ulkosuhteiden yksikkö toimii hankkeen sihteeristönä sekä avustaa pääministeriä ja pääministerin johdolla toimivaa taloudellisten ulkosuhteiden ohjausryhmää verkoston ohjaamisessa.

**Valtioneuvoston kanslian tavoitteena on ollut valtioneuvoston toiminnan turvaaminen sekä sen varmistaminen, että valtioneuvostolla on kyky kaikissa tilanteissa ohjata tehtävänsä mukaisesti yhteiskunnan toimintaa.**

Vuoden 2012 alusta valtioneuvoston kanslian virkamiesjohdossa tapahtui olennaisia muutoksia. Vuoden 2012 alusta aloitti uusi alivaltiosihteeriksi ja maaliskuussa uusi valtiosihteeriksi, valtioneuvoston viestintäjohtaja vaihtui myös alkuvuodesta. Myös tilannekuvatoiminta organisoitiin uudelleen ja toiminnalle valittiin uusi vetäjä. Loppuvuodesta omistajaohjauksen osastopäällikkö vaihtui. Kanslian organisaatiota tarkistettiin kesäkuun alusta 2012 siten, että EU-asioiden sihteeristöstä muodostettiin osasto samoin kuin viestintäyksiköstä ja niihin keskitettiin ao yksiköiden aikaisempiin tehtäviin liittyviä tehtäviä muista yksiköistä. Syyskuun alusta perustettiin kokonaan uusi toiminto, kun taloudellisten ulkosuhteiden yksikkö aloitti toimintansa. Sen tehtävänä on koordinoita taloudellisten ulkosuhteiden suunnittelua ja toimintaa. Sen keskeiset yhteistyötahot ovat ulkoasiainministeriössä ja työ- ja elinkeinoministeriössä. Uutta toimintaa varten siirrettiin määrärahaa ulkoasiainministeriöstä. Työ- ja elinkeinoministeriö puolestaan osoitti resursseja kanslian käyttöön. Merkittävämät sisäiset muutokset koskivat ministerien autonkuljettajien osaamisen ja jaksamisen turvaamista. Kaikilla näillä toimenpiteillä pyrittiin varmistamaan tehokkaat ja toimivat palvelut valtioneuvoston toiminnalle ja ministereille.

Valtioneuvoston päätöksenteon järjestelyin ministereillä ja valtioneuvoston oikeuskanslerilla on etukäteen tiedossa valtioneuvoston yleisistunnon, tasavallan presidentin esittelyn sekä hallituksen neuvottelujen ja iltakoulun kokoontumisen ajankohdat ja paikat sekä niissä käsiteltävät asiat.

Vuoden 2012 aikana on saatettu voimaan perustuslain muutoksen edellyttämät muutokset valtioneuvoston toiminnassa ja sitä koskevissa säädöksissä. Tasavallan presidentin toimivallasta siirtyivät valtioneuvoston yleisistunnon toimivaltaan hallituksen esitysten, hallituksen kertomusten sekä kirjelmien hyväksyminen ja antaminen eduskunnalle samoin kuin kansliapäälliköiden nimitykset.

Valtioneuvoston kanslia on valmistellut ministeriöiden ja eduskunnan kanssa yhteistyössä valtioneuvoston päätösasiakirjojen valmistelun uudistamista. Tavoitteena on parantaa asiakirjojen yhteiskäyttöä erityisesti ministeriöiden, eduskunnan ja valtioneuvoston tieto- ja päätöksentekojärjestelmien välillä. Samalla kehitetään asiakirjojen julkaisu- ja tulostusominaisuuksia ja siten niiden saatavuutta ja käytettävyyttä kansalaisille.

Valtioneuvoston toiminnan turvaamisen kehittämiseksi on jatkettu valtioneuvoston linnan ja muiden tilojen tilaturvallisuuden parantamista niin, että ne saadaan vastaamaan kansallisia ja EU:n antamien kriteerien mukaisia vaatimuksia tila- ja tietoa-aineiston turvallisuudesta. Turvaamisen kehittämiseksi on tehty selvitys ministeriöiden toimitilaturvallisuudesta sekä tehty johtopäätökset Suomen kannalta Norjan kesän 2011 tapahtumista.

Varautuminen ja kokonaisturvallisuus-komiteamietinnön (ns Hallbergin komitea) mukaan oikea tiedon saatavuus ja luotettava tilannekuva luovat edellytykset tilanteen hallinnalle ja päätöksenteolle. Kansliassa aloitti vuoden 2013 alusta lukien uudistettuna tilannekuvatoiminto selvitysmies Rauno Saaren selvitystyön pohjalta. Koko valtioneuvostoa palveleva tilannekuvatoiminta vakiinnutettiin vuonna 2012 valtioneuvoston kansliaan organisaatiomuutoksen yhteydessä. Tilannekeskus tuottaa reaaliaikaista tapahtumatietoa ja toimivaltaisten viranomaisten tiedoista koottua tilannekuvaa valtionjohdon käyttöön. Tilannekeskus yhdistää eri hallinnonaloilta saadut tiedot ja raportoi niiden pohjalta valtionjohdolle sekä toimivaltaisille viranomaisille ja muille viranomaisille. Keskeinen kehittämisen osa-alue on valtioneuvoston tilannekeskuksen säädösperustan selvittäminen ja tarvittavien säädösten valmistelu, mikä työ aloitettiin vuoden 2012 aikana.

Valtioneuvoston kanslian tavoitteena on ollut vastata nopeasti, luotettavasti ja tasapuolisesti tiedotusvälineiden, kansalaisten ja muiden sidosryhmien pääministeriä ja hallitusta koskeviin viestinnällisiin tarpeisiin käyttäen hyväksi monipuolisesti ja modernisti viestinnän keinoja.

Keskushallinnon uudistamishankkeessa ja vaikuttavuus- ja tuloksellisuusohjelmassa on valtioneuvoston kanslian osalta valtioneuvostotason viestinnän tehostaminen ollut keskeisenä osa-alueena. Keväällä keskushallinnon kehittämishankkeessa selvitettiin ministeriöiden yhteistä viestinnän tahtotilaa kanslian johdolla. Valtioneuvoston strategisen viestinnän toteutuksen perusta on eri ministeriöiden viestintöjen päivittäinen tiivis vapaaehtoinen yhteistyö, eli viestinnän tilannekuvan jatkuva ylläpito, aktiivinen tietojenvaihto, tuotannollisen osaamisen jakaminen poolien ja tiimien kautta sekä sitoutuminen yhteisten ja modernien viestintävälineiden hankintaan ja käyttöön. Yhteistyön pyrkimyksenä on parantaa yhteisen valtioneuvoston viestinnän tuottavuutta ja uskottavuutta sekä kyetä tarjoamaan ministereille, medialle ja kansalaisille tehokkaampaa viestintäpalvelua nykyisillä tai vähenevillä resursseilla. Uusien, koko valtioneuvoston käytössä olevien yhteisten prosessien, työryhmien ja työkalujen myötä ministeriöiden käyttöön vapautuu voimavaroja myös ministeriöiden omaan ulkoiseen ja sidosryhmäviestintään.

Valtioneuvoston viestintä uudistukseen liittyy keskeisesti verkkoviestinnän uudistaminen. Kanslia on asettanut tätä varten hankkeen, jonka lopputuloksena syntyvät valtioneuvoston uudistettu verkkopalvelu ja ensi vaiheessa mukaan lähtevien ministeriöiden verkkosivut sekä malli ministeriöiden yhteiselle verkkojulkaisemiselle ja toimintatavalle vuoden 2013 loppuun mennessä. Hanke uudistaa valtioneuvoston verkkopalveluiden sisällöntuottamisen mallin ja tiivistää yhteistyötä ministeriöiden välillä erityisesti ajankohtaisviestinnässä. Hankkeessa luodaan

yhteisiä toimintatapoja, haetaan synergiaetuja ja kehitetään yhteisiä palvelukokonaisuuksia, jotka hyödyttävät jatkossa kaikkia ministeriöitä. Uudistuksessa otetaan käyttöön valtioneuvoston yhteinen tekninen verkkojulkaisuratkaisu, jota toteutetaan valtiovarainministeriön johdolla tiiviissä yhteistyössä verkkoviestintä uudistushankkeen kanssa.

Valtioneuvoston kanslia asetti huhtikuussa työryhmän selvittämään vuonna 2007 valmistuneen valtionhallinnon kriisitilanteiden ja poikkeusolojen viestintäohjeistuksen uudistamista. Työryhmän tehtävänä on ollut ottaa työssään huomioon muun muassa yhteiskunnan turvallisuusstrategia, valtionhallinnon viestintäsuositus, valmiuslakiuudistus ja valtioneuvoston periaatepäätös kokonaisturvallisuudesta. Työryhmä kuuli kesän ja syksyn aikana kattavasti eri hallinnonaloja ja keskeisiä sidosryhmiä. Työryhmän työstä on raportoitu kanslian johdolle sekä ministeriöiden kansliapäälliköille, viestintäjohtajille ja valmiuspäälliköille.

Keväällä valmistui perusmalli valtionhallinnon viestinnän seuranta- ja arviointijärjestelmäksi. Syksyllä toteutettiin valtioneuvostotason (kaikki ministeriöt, OKV, TPK ja eduskunta) mediatutkimus, jossa arvioitiin viestinnän toimivuutta ja vaikuttavuutta. Loppuraportti valmistui joulukuussa, ja sen keskeiset tulokset esiteltiin tutkimukseen osallistuneiden organisaatioiden viestintäjohtajille tammikuussa 2013.

Valtioneuvoston kanslia on ollut vuonna 2012 aktiivisesti mukana vaikuttavuus- ja tuloksellisuusohjelman (VATU) valmistelussa. Kansliassa käytiin lävitse kanslian tehtävät ja niiden pohjalta vaikuttavuus- ja tuloksellisuusohjelman ydintoiminta-analyysin tuloksena kanslia keskittyi tältäkin osalta viestinnän osa-alueelle verkkoviestinnän uudistamiseen.

Keskushallinnon kehittämishankkeen (KEHU) alaryhmissä kanslia oli mukana valmistelemaan tahtotiloja. Tahtotilojen synnyttämiseksi kerättiin tietoa ministeriöistä ja osallistettiin virkamiehistöä varsin laajasti valmisteluun. Keskushallinnon uudistushankkeen yleisenä tavoitteena on saada valtioneuvostossa tehtävä politiikka-, lainsäädäntö- ja resurssiohjaus yhtenäiseksi sekä tukea nykyistä paremmin hallituksen strategisen näkemyksen toimeenpanoa ja vaikuttavuutta julkisessa hallinnossa ja yhteiskunnassa. Hankkeen tavoitteena on myös lisätä henkilöstön ja taloudellisten resurssien liikkuvuutta sekä edistää yhtenäisen toimintakulttuurin syntymistä valtionhallinnossa. Hallituksella on hallitusohjelmaan perustuva strategiapäätös ja -prosessi, joilla johdetaan toimintaa, taloutta ja säädöspolitiikkaa ja jotka ohjaavat valtioneuvoston rakennetta yhtenäisesti.

Valtioneuvoston kanslian virkamiehet olivat mukana alaryhmissä valmistelemaan myös julkisen hallinnon uutta ICT-strategiaa, mikä valmistui valtiovarainministeriön johdolla. Julkisen hallinnon ICT:tä tarkasteltiin myös monessa muussa ryhmässä kuten toimialariippumattomien palveluiden kokoamista yhteen palvelukeskukseen (TORI). Tähän liittyi turvallisen tietoliikenneverkon (TUVE) hallituksen esityksen, rahoituksen ja käytännön toiminnan valmistelu. Kanslia on ollut näissä mukana, koska ne vaikuttavat kanslian ICT:n rakenteisiin ja hankintoihin ja palveluiden saatavuuteen sekä palveluiden tarjoamiseen. Kanslian virkamiehet olivat aktiivisesti valmistelemaan ensimmäistä kansallista kyberstrategiaa. Tietoliikenteen toiminta, siihen liittyvät riskit ja mahdollisuudet ovat myös elintärkeitä valtioneuvoston kanslialle, jonka sisäinen toiminta ja pääosin ulkoiset palvelutkin ovat toimivan tietoliikenteen varassa. Strategia valmistui vuoden 2012 lopulla puolustusministeriön asettamassa työryhmässä. Valtioneuvoston kanslian tietoturvallisuuden tason kohottamiseen tähtäävä työryhmätyö eteni vuoden aikana.

Valtioneuvoston kanslia oli valmistellut tasavallan presidentin kansliaa koskevat säädökset samoin tasavallan presidentin palkkiota koskevat säädökset yhteistyössä tasavallan presidentin kanslian kanssa ja ne tulivat voimaan uuden tasavallan presidentin astuttua virkaansa 1.3.2012. Vuoden aikana valmisteltiin erilaisia kansallisia tapahtumia kuten sotakorvauseminaari yhdessä Helsingin yliopiston kanssa, kuvanveistäjä Pekka Jylhän valmistaman valtioneuvosto Harri

Holkerin hautamuistomerkin paljastustilaisuus sekä Suomen itsenäistymisen 100-vuotisjuhlalaisuuksien valmistellen työryhmän mietintö. Vuoden lopussa valmistui pääministerin johdolla Kansallinen kielistrategia hallitusohjelman mukaisesti.

Hallitusohjelmaan liittyvä lainsäädäntösuunnitelma viitoitti säädöskäytäntä, joskaan ministeriöt eivät pysyneet aikatauluissa eivätkä arvioimissaan järjestyksissä. Ministeriöiden välistä kansalliskielten käännösyhteistyötä tiivistettiin edelleen.

Valtioneuvoston kanslia avusti tutkimus- ja innovaationeuvoston asettamaa asiantuntijaryhmää, joka valmisteli ehdotuksen tutkimuslaitoskentän rakenteellisen uudistamisen mallista. Tutkimus- ja innovaationeuvostolle syyskuussa luovutettu mietintö "Tutkimuslaitokset ja tutkimusrahoitus – ehdotus kokonaisuudistukseksi" julkaistiin kanslian julkaisusarjassa. Kanslia lähetti mietinnöstä lausuntopyyntöä ja teki lausuntoyhteenvedon.

**Valtioneuvoston kanslian tavoitteena on ollut varmistaa, että Suomen tavoitteita Euroopan unionissa edistetään ennakoivasti, aktiivisesti ja tuloksellisesti.**

Talous- ja finanssikriisin lisäksi vuotta 2012 leimasivat erityisesti neuvottelut euroalueen kehittämisestä ja unionin monivuotisista rahoituskehyksistä.

Suomen keskeiset tavoitteet EU-vaikuttamisessa koskivat akuutin velkakriisin hoitamista ja rahoitusmarkkinoiden vakauttamista, euroalueen kehittämistä, kilpailukyvyn parantamista, EU:n tulevia rahoituskehysjä ja maa- ja metsätalouden sekä aluepolitiikan edellytysten turvaamista.

Lissabonin sopimuksen voimaantulon myötä Eurooppa-neuvoston merkitys on korostunut EU-päätöksenteossa. Talouskriisi on osaltaan vahvistanut tätä kehitystä. Vuonna 2012 pidettiin neljä Eurooppa-neuvoston kokousta, kaksi epävirallista päämiestapaamista ja neljä eurohuippukokousta. Suomi sai läpi useita aloitteitaan Eurooppa-neuvostossa, mikä edellytti oikea-aikaista ja aktiivista vaikuttamista niin muihin pääkaupunkeihin kuin EU-instituutioihin.

Pääministerin johdolla valmisteltavan EU-politiikan merkityksen lisääntyminen ja hoidettavien asioiden määrän kasvu on tarkoittanut EU-ministerivaliokunnan kokousten ja Suomen toimintalinjausten valmistelun sekä asioiden seurannan lisääntymistä EU-asioiden osastolla. Valtioneuvoston kanslia on yhteistyössä eri ministeriöiden ja Suomen pysyvän edustuston kanssa huolehtinut laaja-alaisesti EU-politiikkamme johdonmukaisuudesta ja vaikuttavuudesta.

Vuoden aikana ryhdyttiin valtioneuvoston kansliassa tuottamaan EU-tilanneseurantatietoja, joita jaetaan nyt myös valtioneuvoston jäsenille ja keskeisille EU-asioita hoitaville virkamiehille. Lisäksi kanslia alkoi tuottaa päämiesvierailuihin liittyvää tietotukea ja osastolla otettiin käyttöön turvaluokiteltujen (EU Restreint) asiakirjojen välitysjärjestelmä.

**Valtioneuvoston kanslian tavoitteena on, että valtion yritysvarallisuutta hoidetaan tuloksellisesti.**

Valtio-omistaja toimii läpinäkyvästi, pitkäjänteisesti ja pragmaattisesti. Valtioneuvoston kanslia julkaisee vuosikertomuksen, jossa eduskunnalle ja muille sidosryhmille raportoidaan valtion yhtiöomistuksen kehityksestä, omistajapolitiikasta ja omistajaohjaustoimista. Jatkuvan tiedonantovelvollisuuden mukaisesti omistajaohjausosasto tiedottaa omistuksiin liittyvistä muutoksista. Huomiota kiinnitetään erityisesti hyvän hallintotavan edellytyksiin ja vastuisiin, omistajastrategiseen toimintaan sekä erilaisiin yhtiökohtaisiin asioihin.

Valtion omistajapolitiikan ja omistajaohjauksen ensisijainen tavoite on yhtiöiden kehittäminen ja omistaja-arvon pitkäjänteisen kasvun tukeminen sekä vastuullisuuden edistäminen.

Keskeisiä omistajaohjauksen välineitä ovat hallitusvalinnat, omistajan panostukset yhtiöiden johtamisresursseihin ja johdon sitouttamiseen, hyvän corporate governancen kehittäminen ja itsenäisen omistajastrategian valmistelu, jossa huomioidaan myös yritysvastuu.

Vuoden 2012 eräänä painopistealueena oli elokuussa julkistetun talouspoliittisen ministerivaliokunnan palkitsemiskannanoton valmistelu. Kannanoton lähtökohta on avoimuus ja kohtuullisuus. Kokonaispalkitsemista kiristetään kaikissa yhtiöissä. Kannanotto edellyttää, että palkitsemisen taso on asetettava riittävän haastavaksi ja erityisesti huolehdittava, etteivät palkitsemisjärjestelmät johda ylilyönteihin. Kannanotossa linjataan palkitsemisen maksimitasojen lisäksi tavoitetasot, jolloin palkitsemisen rooli hallituksen ohjausvälineenä korostuu.

Yritysvastuu on korostunut kertomusvuonna kanslian toiminnassa. Valtion omistajapolitiikkaa koskevassa valtioneuvoston periaatepäätöksessä edellytettiin valtion kokonaan omistamia ja valtio-enemmistöisiä yhtiöitä laatimaan yritysvaluuriraportin. Muilta yhtiöiltä toivotaan samaa. Vuonna 2012 kaikki omistajaohjausosaston ohjausvastuulla olevat määräysvalta-yhtiöt raportoivat yritysvaluurista. Raportointivaateella omistaja pyrkii siihen, että vastuukysymykset nousisivat yhä korkeammalle johdon ja hallitusten agendalla ja että yritysvaluuri nähtäisiin yhtiöissä osana liiketoimintaa, riskeinä ja mahdollisuuksina. Menneen vuoden aikana on kehitetty omaa toimintamallia ja integroitu yritysvaluuri osaksi yhtiöiden taloudellista ja strategista analyysia sekä osaksi ulkoista ja sisäistä raportointia.

Hallitusjäseniä ehdotettaessa keskeisiä perusteita ovat olleet ehdokkaiden asiantuntemus, kokemus, hallituksen yhteistyökykyyn ja monipuolisuuden varmistaminen sekä sukupuolten välisen tasa-arvon toteutuminen. Kevään 2012 yhtiökokousten jälkeen kanslian ohjausvaluurilla olevien yhtiöiden hallituksissa valtion nimeämistä jäsenistä naisia oli 46,5 prosenttia.

Valtioneuvoston kanslia on yhteistyössä strategisista intresseistä vastaavien ministeriöiden ja erityistehtäväyhtiöiden omistajaohjauksesta vastaavien ministeriöiden kanssa täsmentänyt valtio-omisteisten yhtiöiden strategiset intressit ja erityistehtävät. Strategiset intressit ja erityistehtävät julkistetaan alkuvuodesta 2013 työn valmistuttua kokonaisuudessaan. Kertomusvuonna on kehitetty ministeriöiden välistä yhteistyötä perustamalla yhtiökohtaiset työryhmät, joissa on edustajat sekä valtioneuvoston kansliasta että strategisesta intressistä tai erityistehtävästä vastaavasta ministeriöstä.

Valtio-omistajan viestintää ja mielikuvaa on edelleen kehitetty kertomusvuonna avoimemmaksi ja aktiivisemmaksi mm. käynnistämällä uudelleen omistajaohjauksen sidosryhmälehdien Omistajan julkaiseminen. Painetun lehden lisäksi sisältöä jaetaan myös sosiaalisessa mediassa avoimuuden ja vuorovaikutuksen lisäämiseksi.

Vuoden 2012 lopussa valtioneuvoston kanslian ohjausvaluurilla oli 28 yhtiötä, joista kolme oli pörssiyhtiöitä (Finnair Oyj, Fortum Oyj, Neste Oil Oyj) ja kolme erityistehtäväyhtiöitä (Solidium Oy, Governia Oy, Suomen Erillisverkot Oy). Valtioneuvoston päätöksen mukaisesti puolustusvoimien ravitsemispalvelut yhtiöitettiin ja uusi Leijona Catering Oy -niminen yhtiö aloitti toimintansa 1.1.2012. Valtion 6,1 prosentin omistusosuus FCG Finnish Consulting Group Oy:ssä myytiin Suomen Kuntaliitolle kesäkuussa 2012. Valtion omistamat osakkeet, 28,57 prosentin omistusosuus, Helsinki Business and Science Park Oy:ssä siirrettiin Teknologian tutkimuskeskus VTT:lle loppuvuonna 2012.

Suomen Erillisverkot Oy:tä on pääomitettu kuluvana vuonna 1 miljoonalla eurolla turvallisuusverkkotoiminnan käynnistämiseen liittyen. Lisäksi Vapo Oy:n tytäryhtiölle on ehdollisesti annettu 5 miljoonan euron suuruinen tytäryhtiön osakkeiksi myöhemmin vaihdettava vaihtovelkakirjalaina liittyen biodieselteknologian kaupallistamiseen.

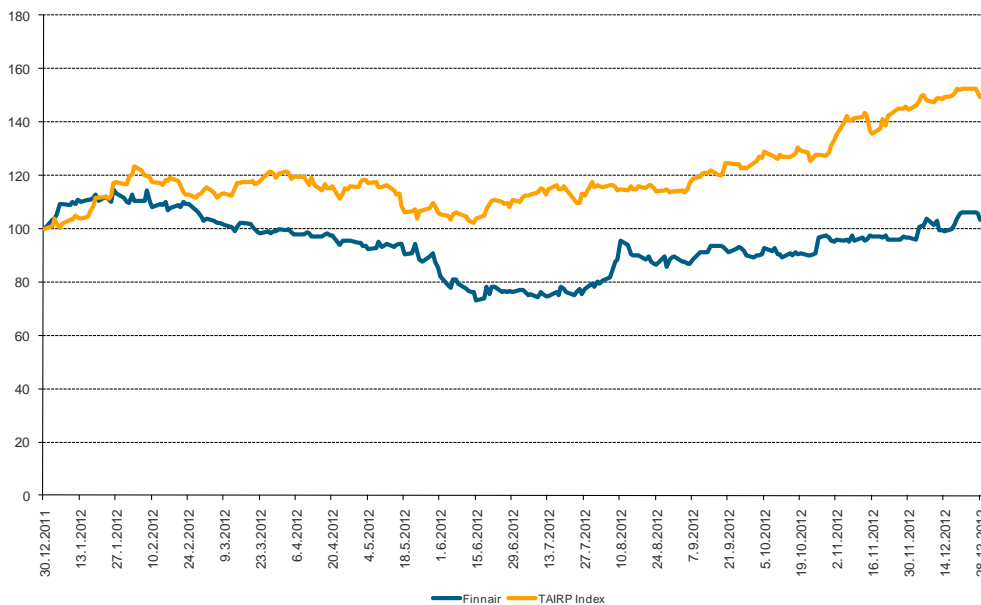
Solidium Oy:n osakesalkussa oli vuoden 2012 lopussa 11 yhtiötä (Elisa Oyj, Kemira Oyj, Metso Oyj, Outokumpu Oyj, Outotec Oyj, Rautaruukki Oyj, Sampo Oyj, Stora Enso Oyj, TeliaSonera AB, Talvivaaran Kaivososakeyhtiö Oyj ja Tieto Oyj). Kertomusvuonna Solidium Oy osallistui Outokummun osakeantiin yhteensä noin 315 miljoonalla eurolla. Lisäksi vuonna 2012 Solidium Oy sijoitti Outotec Oyj:öön, kasvatti omistustaan Talvivaaran Kaivososakeyhtiö Oyj:ssä 8,9 prosenttiin sekä myi kaikki omistamansa Sponda Oyj:n osakkeet lokakuussa 2012. Solidium Oy myi TeliaSoneran osakkeita 451 miljoonalla eurolla sekä laski liikkeeseen TeliaSoneran osakkeisiin vaihdettavissa olevan joukkovelkakirjalainan määrältään 600 miljoonaa euroa.

Valtion nykyisen suoran omistuksen (Finnair Oyj, Fortum Oyj, Neste Oil Oyj) markkina-arvo laski 800 miljoonaa euroa vuonna 2012 (-9,3 %). Salkun markkina-arvo vuoden 2012 lopussa oli 7,8 miljardia euroa (vuonna 2011 8,6 miljardia euroa). Helsingin pörssin yleisindeksi nousi 8,7 % vuonna 2012. Osakemarkkinoiden kehitys etenkin vuoden toisella puoliskolla oli positii- vista. Valtion salkun markkina-arvoa on painanut Fortumin laskenut osakekurssi.

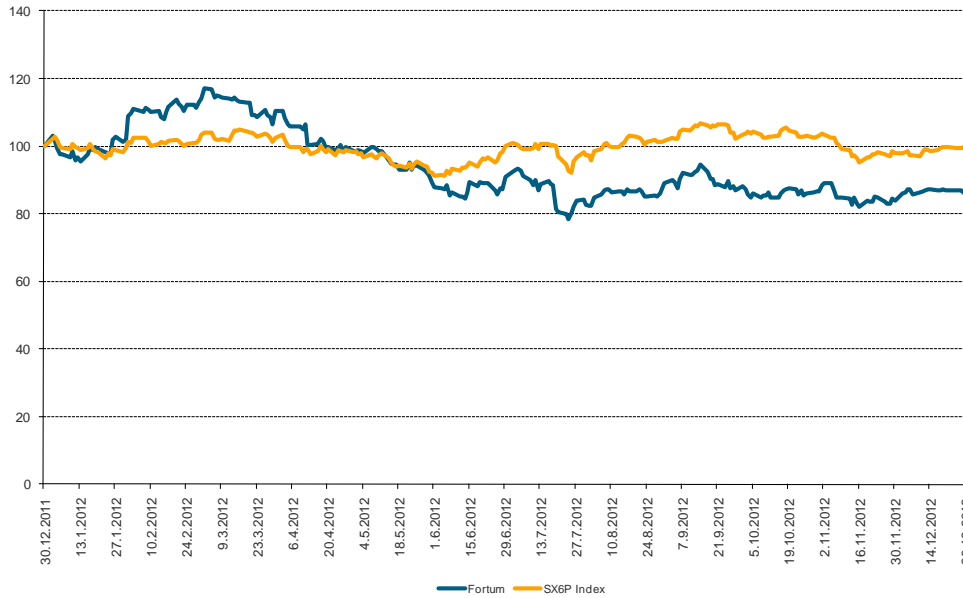
Solidium Oy:n osakesalkun kokonaistuotto oli katsauskaudella 9,3 prosenttia. Helsingin pörssin painorajoitettu OMX Helsinki Cap -tuottoindeksi nousi vuonna 2012 15,5 prosenttia.

Vertailtuna toimialaindekseihin, valtion suoraan omistamien pörssiyhtiöiden markkina-arvot kehittyivät vuonna 2012 seuraavasti

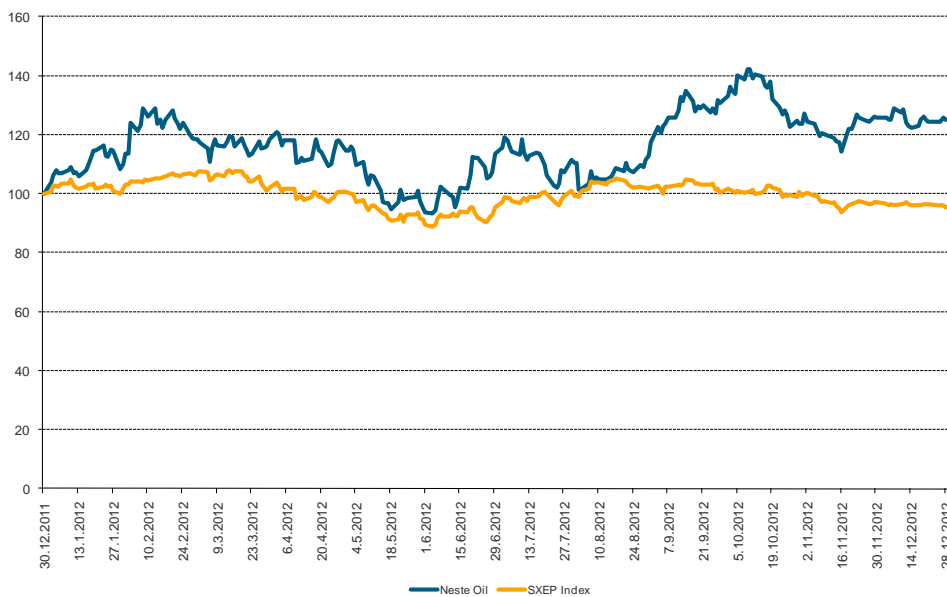
#### Finnair



## Fortum



## Neste Oil



Valtioneuvoston kanslian omistajaohjauksessa olevien yhtiöiden valtiolle vuonna 2012 maksuma voitonjako oli 1 324,3 miljoonaa euroa (vuonna 2011 1 187,2 miljoonaa euroa). Solidium Oy maksoi valtiolle vuonna 2012 osinkoa ja pääomanpalautusta yhteensä 800 miljoonaa euroa (vuonna 2011 660 miljoonaa euroa).

Valtion suoran omistuksen pörssisalkun yhtiöiden vuoden 2012 tuloksistaan valtiolle maksuma osinkosumma<sup>1</sup> kasvaa 506,9 miljoonaan euroon (vuonna 2011 495,9 miljoonaa euroa). Kasvu johtuu Neste Oilin osingon kasvusta 0,38 euroon osakkeelta (0,35€/osake) ja Finnairin osingosta, joka oli 0,1 euroa osakkeelta. Viimeksi Finnair on maksanut osinkoja vuodelta 2007.

Valtion suoran pörssisalkun markkina-arvon laskettua ja osinkosumman noustua vuonna 2012, salkun osinkotuotto nousi 6,5 prosenttiin (vuonna 2011 5,8 %). Fortumin heikentyneen tulok-

<sup>1</sup> osingot hallitusten esityksiä



sen myötä salkun yhtiöiden yhteenlaskettu nettotulos laski 14 prosenttia. Valtion suoran omistuksen pörssisalkun osinkosuhde siten nousi ja oli vuonna 2012 63,3 % (vuonna 2011 53,2).

	2012	2011
Yhtiöiden jakama osinkosumma	998	978
Markkina-arvo yhteensä	15 380	16 945
Nettotulos yhteensä	1 578	1 839
Osinkotuotto	6,5 %	5,8 %
Osinkosuhde	63,3 %	53,2 %

Helsingin pörssin päälistan yhtiöiden ennustettu osinkotuotto on vuonna 2012 alemmalla tasolla kuin valtion suoran omistuksen pörssisalkun osinkotuotto eli 4,7 % (vuonna 2011 5,5 %). Koko pörssin tasolla ennustettu osinkosuhde on 66,9 % (vuonna 2011 68,3 %).

Valtion suoran omistuksen pörssisalkun sijoitetun pääoman tuotto laski vuonna 2012 9,3 prosenttiin (vuonna 2011 11,9 %). Lasku johtui Fortumin heikentyneestä tuloksesta. Yhtiön sijoitetun pääoman tuotto laski 10,4 prosenttiin (vuonna 2011 15 %). Sen sijaan Finnair ja Neste Oil kasvattivat tuloksiaan. Finnair saavutti positiivisen tuloksen ja yhtiön sijoitetun pääoman tuotto oli 3,0 % (vuonna 2011 -5,2 %). Neste Oilin sijoitetun pääoman tuotto nousi 7,1 prosenttiin (vuonna 2011 6,3 %).

## 1.2.2 Siirto- ja sijoitusmenojen vaikuttavuus

### *Puolueiden toiminnan tukeminen*

Puoluelain (1969/10) 9 §:n mukaan voidaan eduskunnassa edustettuna olevalle puolueelle myöntää avustusta sen säännöissä ja yleisohjelmassa määritellyn julkisen toiminnan tukemiseen valtion tulo- ja menoarvion rajoissa. Avustus jaetaan puolueiden viimeksi toimitetuissa eduskuntavaaleissa saamien edustajanpaikkojen lukumäärän suhteessa.

Vuoden 2012 talousarviossa momentille 23.20.50 (Puoluetoiminnan tukeminen) myönnettiin kokonaisuudessaan 34 000 000 euroa, josta Ahvenanmaan maakunnan lakisääteinen osuus oli 170 000 euroa.

Määrärahasta 17 910 000 oli käytettävä puolueiden poliittisen toiminnan tukemiseen, josta 10 prosenttia oli tarkoitettu käytettäväksi puolueiden naisten poliittisen toiminnan tukemiseen sekä samoin 10 prosenttia puolueiden piirijärjestöjen tukemiseen. Lisäksi määrärahasta sai käyttää 90 000 euroa avustuksen suorittamiseen Ahvenanmaan maakuntahallitukselle poliittisen toiminnan tukemiseen Ahvenanmaan maakunnassa.

Lisäksi 15 920 000 euroa on tarkoitettu käytettäväksi puolueille niiden tiedotustoiminnan ja viestinnän tukemiseen. Lisäksi lisämäärärahasta saa käyttää 80 000 euroa avustuksen suorittamiseen Ahvenanmaan maakuntahallitukselle tiedotustoiminnan tukemiseen Ahvenanmaan maakunnassa.

Avustukset puolueiden toiminnan tukemiseen myönnettiin 26.1.2012 ajalle 1.1.–31.12.2012.

Puoluetuen käyttöä valvoo oikeusministeriö. Puolueille jaettavan tuen vaikuttavuutta ei ole erikseen arvioitu.

Poliittisen toiminnan tukeminen 1.1.–31.12.2012

Puolue	Edustajien määrä	Poliittisen toiminnan tukemiseen	Tiedotustoiminnan ja viestinnän tukemiseen
Kansallinen kokoomus r.p.	44	3 960 000	3 520 000
Suomen Sosialidemokraattinen Puolue – Finlands Socialdemokratiska Parti r.p.	42	3 780 000	3 360 000
Perussuomalaiset – Sannfinländarna r.p	39	3 510 000	3 120 000
Suomen Keskusta r.p.	35	3 150 000	2 800 000
Vasemmistoliitto r.y.	14	1 260 000	1 120 000
Vihreä Liitto r.y.	10	900 000	800 000
Svenska Folkpartiet i Finland r.p	9	810 000	720 000
Suomen Kristillisdemokraatit (KD) – Kristdemokraterna i Finland (KD) r.p.	6	540 000	480 000
Yhteensä	199	17 910 000	15 920 000
Ahvenanmaa	1	90 000	80 000

*Muut siirtotalouden kulut*

Siirtotalouden kulut sisältävät myös vuoden 2012 talousarviossa momentille 23.90.58 myönnetyn avustuksen Tammenlehvän perinneliitto ry:n toimintaan. Avustus myönnettiin vuonna 2005 ensimmäistä kertaa ja se oli suuruudeltaan 50 000 euroa. Kertomusvuonna avustuksen suuruus oli 63 000 euroa, 12 000 euroa vähemmän kuin vuonna 2011. Avustuksella tuetaan Tammenlehvän perinneliiton valtakunnallista perinnetyötä. Tammenlehvän perinneliiton tarkoituksena on hoitaa ja vaalia Suomen vuosina 1939–1945 käymien sotien ja niiden veteraanien perintöä.

Tammenlehvän perinneliitto ry:n avustus vuosina 2010–2012

	Tammenlehvän perinneliitto ry
2012	63 000
2011	75 000
2010	75 000

## 1.3 Toiminnallinen tehokkuus

### 1.3.1 Toiminnan tuottavuus

Valtioneuvoston kanslian tehtävät pysyivät vuonna 2012 keskeisiltä osin samansisältöisinä kuin kahtena edellisena vuotena, mikä näkyi henkilöstön rakenteessa ja lukumäärässä. Laajemmin jouduttiin panostamaan EU-asiantuntijoiden tehtävien vaatimuksiin osaamisen varmistamiseksi. Muutoin työpanos kanslian tehtävien hoitamiseen pysyi samansuuruisena kuin aiempina vuosina. Tätä kuvaavat käytettyjen henkilötyövuosien määrä, sekä todellisen työajan osuus kokonaisvuosityöajasta. Viraston henkilöstökulujen prosentuaalinen osuus toimintamenoista laski hieman kahteen edelliseen vuoteen verrattuna. Tuottavuuteen vaikutti kuitenkin ostettujen palvelujen kustannusten prosentuaalinen lisääntyminen, mutta ennen kaikkea vuokramenojen nousu. Toiminnan merkittävin muutos oli taloudellisten ulkosuhteiden yksikön perustaminen ja taloudellisten ulkosuhteiden suunnittelun ja valmistelun koordinoinnin siirtäminen valtioneuvoston kansliaan. Tämä toiminnan muutos ei kuitenkaan näkynyt vielä vuoden 2012 tunnusluvuissa. Henkilötyövuotta kohden laskettuna kanslian toimintamenoihin laskettavat kustannukset olivat 135 336 euroa.

## 1.3.2 Toiminnan taloudellisuus

Valtioneuvoston kanslian tehtävänä on tuottaa monia palveluita oman ministeriön lisäksi kaikille muille ministeriöille. Valtioneuvoston kansliassa maksetaan kaikkien ministereiden ja erityisavustajien palkat. Kansliassa hoidetaan myös keskitetysti ministereiden kuljetuspalvelut, kuluvalvonta-asiat, turvapalvelut, valtioneuvoston päätöksentekojärjestelmä (PTJ), Senaattori ja Eutori-järjestelmät. Valtion säädöskäytäminen tapahtuu valtioneuvoston kansliassa. Valtioneuvoston kanslia ylläpitää valtioneuvoston edustustiloja, Valtioneuvoston juhlahuoneistoa, Säätytaloa ja Königstedtin kartanoa, sekä erityiskäytössä olevia Valtion vierastaloa ja Kesärantaa, joita käyttää pääasiassa koko valtionhallinnon johto.

Vuoden 2010 alusta valtioneuvoston kansliassa otettiin käyttöön uudet tilipuitteet ja uusi tiliointitapa, joka mahdollistaa tarkemman kustannus seurannan. Kustannuksia on seurattu pääasiassa tehtävittäin, koska kanslialla ei ole vielä käytössä työajan kohdennusta. Kustannuksia kohdistetaan sijaissuureiden avulla.

### *Osastojen määrärahojen käyttö*

Osastojen määrärahataulukossa on ensin esitetty kunkin osaston ja yksikön käyttämät määrärahat sen mukaan kuin kullekin vastuualueelle on kirjattu. Toimintamenojen lisäksi taulukossa on huomioitu osakehankinnat -momentti, pääministerin ja hänen avustajiensa matkat -momentti sekä Euroopan unionin osallistuminen matkamenojen korvauksiin -momentti.

Tämän jälkeen taulukossa on jaettu kustannuksia osastoilta toisille osastoille joko laskujen tiliöinnistä kerättyjen kohdistustietojen perusteella tai henkilötyövuosien suhteessa.

Viestinnästä on jaettu osastoille aiheuttamisperiaatteen mukaisesti painatuspalvelut. Hallinto- ja palveluosaston kustannuksista on jaettu tietohallintokulut, palvelukeskusmaksut ja asiakirjahallinnon kulut osastoille asiakasnumeron perusteella tai henkilötyövuosien suhteessa. Käännöspalvelut on jaettu aiheuttamisperiaatteen mukaisesti osastoille.

Valmiuosastolta on jaettu vuokrat omistajaohjauksen, käännöstoimiston ja Arppeanumin osalta aiheuttamisperiaatteella ja valtioneuvoston linnan vuokrat on jaettu henkilötyövuosien suhteessa. Tilapalveluiden muut kustannukset on jaettu osastoille asiakasnumeron perusteella tai henkilötyövuosien suhteessa.

Kanslialla on useita työryhmiä, joiden kustannukset sisältyvät yllä olevaan taulukkoon. Arvonimilautakunnan kustannukset olivat 3 034 euroa ja Valtioneuvoston ruotsinkielisen lautakunnan kustannukset olivat 577 euroa. Arktisen alueen neuvottelukunnan kustannukset vuonna 2012 olivat 14 759 euroa. Tulo- ja kustannuskehityksen seurantatoimikunnan kustannukset olivat 14 552 euroa, EU ministerivaliokunnan kustannukset 8 205 euroa sisältyvät politiikkapalveluiden vastuualueelle. Nämä kustannukset eivät sisällä palkkakustannuksia eivätkä yleiskustannuksia.

Ulkopuolisille tahoille eli eduskunnalle, tasavallan presidentin kanslialle ja muille ministeriöille kohdistuvat kustannukset on vähennetty taulukossa. Näistä 10 526 574 euron kustannuksista on jäljempänä erillinen taulukko. Ulkopuolisten kustannukset sisältävät 10 526 574 euron lisäksi edustustilojen ja erityiskäytössä olevien tilojen kustannukset 2 900 487 euroa. Vastaavasti kanslian osuus eritellyistä kustannuksista on kohdistettu eri osastoille.

Kokonaiskustannukset ovat kunkin osaston tai yksikön aiheuttamat kustannukset.

Osastojen määrärahojen käyttö	Ministerit ja johto	EU-asioiden osasto	Hallinto- ja palveluosasto	Omistaja-ohjaus-osasto	Valmiuosasto	Viestintä-osasto	Istunto-yksikkö	Politiikka-analyysiyksikkö	Taloudelliset ulkosuhteet -yksikkö	Yhteensä
Htv:t	3,1	26,3	79,1	18,8	60,4	14,9	8,4	9,2	0,6	220,8
Matkat	14 500	75 298	10 456	2 426	47 171	8 800	258	15 039	360	174 308
Henkilöstökustannukset	488 136	1 881 160	4 558 915	1 486 451	3 291 063	1 010 755	535 295	667 368	48 490	13 859 114
Muut kuin matkat ja henkilöstökustannukset	387 054	244 913	3 937 200	9 940	11 798 001	581 457	528 549	222 830	5 601	17 715 546
Osakehankinnat				890 173						890 173
Osakehankinnat matkat				86 398						86 398
PM matkamomentin kustannukset	320 840	67 061	9 074		4 104	31 331	358	453		433 221
EU osallistuminen matkakustannuksiin	245 018	63 662			4 294	6 597				319 571
Toim menomomentti ja muut kulut yhteensä	1 455 549	2 332 094	8 515 645	2 475 388	15 144 633	1 638 940	1 064 460	905 691	54 452	33 478 331
Siirretty asiakasnumeron mukaan kohdistetut:										
Vuokrat KT OO Muut	7 369,74		220 025	261 930						489 325
Vuokrat Arppeanum			73 121							73 121
VNL vuokrat	21 602	183 271	551 207	131 008	420 897	103 830	58 535	64 110	4 181	1 538 642
Tilapalvelun jaettavat kustannukset /htv	12 332	104 623	314 664	74 787	240 274	59 273	33 416	36 598	2 387	878 354
Tilapalvelukustannukset as numerolla kohdistettu	18311		27144	12716		16 507	2 308	13 989		90 975
Kääntäminen	12674,4	120	7659,41	11956,35		1 947	20 765	2 112	122	57355,25
Palvelukeskusmaksut tal + hlöstö	4 271	36 236	108 983	25 902	83 219	20 529	11 573	12 676	827	304216,2
Painatus	5998									
Asiakirjahallinto	1 570	13 321	40 065	9 522	30 593	7 547	4 255	4 660	304	111838
Tietoyksikkö as numeron perusteella	55 417	39 830	58 822	30 804	95 745	127 558	11 438	12 738	5 329	437680
Tietoyksikkö htv perusteella	27 074	229 693	690 824	164 191	527 507	130 130	73 362	80 349	5 240	1928369
Siirrot			-2 839 459		-3 070 418	-5 998				-5 915 875
Kustannukset yhteensä	1 622 169	2 939 188	7 768 702	3 198 205	13 472 450	2 100 263	1 280 112	1 132 922	72 841	33 586 851
Ulkopuolisten kustannukset		-597 234	-2 403 227		-9 316 473	-576 427	-534 001			-13 427 362
Kustannukset yhteensä	1 622 169	2 341 954	5 365 475	3 198 205	4 155 977	1 523 836	746 111	1 132 922	72 841	21 086 589

Edellä olevan taulukon vertailu vuosiin 2011 ja 2010:

Osastojen määrärahojen käyttö	Yhteensä 2012	Yhteensä 2011	Yhteensä 2010	Muutos % 2011–2012
Htv	221	231	235	-4
Henkilöstökulut	13 983 000	13 673 012	13 951 055	2
Käyttöomaisuushankinnat	327 000	1 529 000	196 512	-79
Aineet tarvikkeet ja tavarat	1 995 000	1 309 365	1 276 938	52
Vuokrat	6 008 000	4 249 226	4 216 296	41
Palveluiden ostot	9 141 000	7 232 261	8 744 213	26
Muut kulut	403 000	441 296	655 591	-9
Omistajaohjaus osakehankinnat -momentin kulut	976 571	758 610	1 106 116	29
Pääministerin ja hänen avustajiensa matkat-momentti	433 200	255 992	461 000	69
EU:n osallistuminen matkajen korvaamiseen	319 600	325 195	384 482	-2
<b>Yhteensä</b>	<b>33 586 371</b>	<b>29 773 957</b>	<b>30 992 205</b>	<b>13</b>
Siirretty sisäisessä laskennassa	-5 915 875	-5 833 304	-4 976 427	1
Vuokrat	2 101 088	2 237 489	2 195 432	-6
Koulutus ml.koulutusmatkat		225 868	359 333	-
Jaettu yhteinen koulutus		30 256	70 275	-
Käännöspalvelut	57 355	70 946	58 275	19
Painatukset	5 998	44 381	82 072	-86
Tilapalvelut, muut kuin vuokra	969 329	402 162	495 316	141
Henkilöstökulut		363 605	408 741	-
Tietohallinto	2 366 049	1 063 117	804 920	123
Palvelukeskusmaksut	304 216	250 946	202 434	21
Asiakirjahallinto	111 838	110 865	115 181	1
VNK:n osuus sisäisessä laskennassa jaetuista kustannuksista	1 389 868	1 259 536	991 451	10
<b>Yhteensä</b>	<b>33 586 371</b>	<b>29 773 956</b>	<b>31 439 874</b>	<b>13</b>
Ulkopuolisten kustannukset sisäisen laskennan perusteella (seur sivun taulukko)	-11 916 742	-11 375 997	-11 948 690	5
<b>Kokonaiskustannukset</b>	<b>21 086 588</b>	<b>18 397 960</b>	<b>19 491 184</b>	<b>15</b>

### *Eduskunnan, tasavallan presidentin kanslian, oikeuskanslerinviraston ja ministeriöiden puolesta maksetut kustannukset*

Valtioneuvoston kanslia tuottaa palveluita eduskunnalle, tasavallan presidentin kanslialle, oikeuskanslerinvirastolle ja muille ministeriöille. Yhteisten palvelujen kustannukset on esitetty seuraavassa taulukossa. Valtioneuvoston kanslian yleiskustannuksia ei ole vyörytetty palveluille. Laskelmassa ei ole myöskään huomioitu poistoja.

Kuljetuspalveluiden kustannukset sisältävät ministereiden ja valtioneuvoston kanslian autoista aiheutuvat kustannukset sekä ministereiden autonkuljettajien palkka- ja matkakustannukset. Valtioneuvoston kanslian osuus sisältää pääministerin ja kanslian autojen kustannukset, pääministerin autonkuljettajien palkkakustannukset sekä laskennallisen osuuden matkoista ja muista kuljetuspalveluiden kustannuksista. Muiden ministereiden autojen kustannukset sekä ministereiden autonkuljettajien palkkakustannukset ja matkat on jaettu muille ministeriöille ministerien

lukumäärän mukaisesti. Kohdennus on tehty sijoitusministeriön mukaisesti. Vuonna 2012 on ostettu kolme uutta autoa. Investointeja ei ole otettu huomioon laskelmassa.

Turvallisuuspalvelujen kustannukset sisältävät turvallisuuteen liittyvät palkka-, matka- ja muut kustannukset. Osa turvallisuuspalveluiden kustannuksista on kohdennettu suoraan kulun aiheuttaneelle ministeriölle. Yhteiset kulut on jaettu ministeriöiden henkilötyövuosien mukaisesti niille ministeriöille, joille valtioneuvoston kanslia tuottaa turvallisuuspalveluita.

Varautumisen kustannukset sisältävät varautumiseen palkka-, matka- ja muut kustannukset. Yhteissumma on jaettu ministeriöille ministeriöiden lukumäärän mukaisesti.

Senaattorin kustannukset sisältävät Senaattorin sisältöön, ylläpitoon sekä kehittämiseen liittyvät kustannukset sekä palkka- ja matkakustannukset. Senaattorin kustannukset on jaettu tasavallan presidentin kanslialle, oikeuskanslerinvirastolle sekä ministeriöille henkilötyövuosien mukaisesti. Senaattorin sisältömenoihin on laskutettu tasavallan presidentin kansliaa, oikeuskanslerinvirastoa sekä ministeriöitä yhteensä 85 073 euroa (ilman alv). Alla olevassa taulukossa on esitetty nettokustannukset, eli laskutettu osuus on vähennetty.

Eutorin kustannukset sisältävät Eutorin ylläpidon, ylläpitovaiheen kehittämisen ja Eutori-Vaski-integraation kustannukset sekä EU-tiedonhallinnan palkka- ja matkakustannukset. Eutorin kustannukset on jaettu eduskunnalle, tasavallan presidentin kanslialle, oikeuskanslerinvirastolle ja ministeriöille käyttäjien lukumäärän mukaisesti.

Päätöksentekojärjestelmän (PTJ) kustannukset sisältävät kaikki järjestelmään liittyvät kustannukset sekä yhden henkilötyövuoden palkkakustannukset. Vuonna 2011 on aloitettu säädöskoelmasa ja valtiopäiväasiakirjoissa julkaistavien asiakirjojen rakenteista tuottamista tukevan työvälineen hankinta, jonka kustannukset on myös huomioitu tässä laskelmassa. PTJ:n kustannukset on jaettu eduskunnalle, tasavallan presidentin kanslialle, oikeuskanslerinvirastolle sekä ministeriöille järjestelmän käyttäjien lukumäärän mukaisesti.

Käännöspalvelut sisältävät kääntämisen kustannukset sekä käännöstoimiston palkkakustannukset. Kustannukset on jaettu ministeriöille käännöstöiden aiheuttamisperiaatteen mukaisesti.

Valtioneuvoston kanslia on maksanut ministeriöiden ja oikeuskanslerinviraston työajanseuraintajärjestelmän käyttöönotosta aiheutuneet kustannukset. Osa kustannuksista on kohdennettu suoraan kulun aiheuttaneelle virastolle. Yhteiset kustannukset on jaettu tasan ministeriöille ja oikeuskanslerinvirastolle.

Muut kustannukset ovat tietohallinnon kustannuksia.

Eduskunnan, tasavallan presidentin kanslian, oikeuskanslerinviraston ja ministeriöiden puolesta maksetut kustannukset										
	Kuljetus- palvelut	Turvallisuus- palvelut	Varautu- minen	Senaattori (ei sis. edelleen laskutettua 85 073 €)	EU-tori	PTJ (sis. RAKETTI)	Käännös- palvelut	Työajan- seuranta- järjes- telmä	Muut	Yhteensä
EK					9 905	7 190				17 095
TPK				10 965	1 475	1 917				14 358
OKV		3 178		5 136	1 054	3 595		3 138		16 101
VNK	191 979	550 064	306 265	30 536	25 289	32 596	237 954	15 185		1 389 868
UM	235 532	317	306 265	134 911	153 839	56 803	105 090	3 138	10 164	1 006 060
OM	78 511	114 593	306 265	33 728	32 243	52 250	112 451	3 138	3 386	736 565
SM		198 156	306 265	36 087	44 044	37 390	100 311	3 138		725 392
PLM		1 946	306 265	20 126	15 805	22 769	12 741	3 138		382 792
VM	157 021	353 357	306 265	53 576	83 031	64 952	641 658	3 138	12 328	1 675 327
OKM	157 021	118 674	306 265	38 586	17 913	41 224	130 264	3 138	6 772	819 859
MMM	78 511	282 885	306 265	41 084	57 742	40 505	215 515	3 138	5 109	1 030 755
LVM	78 511	83 259	306 265	24 151	56 057	34 993	217 886	3 138	3 479	807 739
TEM	157 021	284 346	306 265	79 809	54 371	78 135	121 160	3 138	6 960	1 091 205
STM	157 021	227 011	306 265	59 544	34 983	54 407	558 630	3 138	6 980	1 407 980
YM	157 021	123 176	306 265	38 725	34 772	37 869	86 211	3 138	8 470	795 647
Yhteensä	1 448 149	2 340 962	3 675 183	606 963	622 523	566 597	2 539 871	52 846	63 649	11 916 742
Valtioneuvoston kanslian osuus										1 389 868
Muiden osuus yhteensä										10 526 874

Edellä olevan taulukon vertailun vuosiin 2011 ja 2010.

Eduskunnan, tasavallan presidentin kanslian, oikeuskanslerinviraston ja ministeriöiden puolesta maksetut kustannukset				
	2012	2011	2010	Muutos % 2011–2012
EK	17 095	7 308	21 560	134
TPK	14 358	16 886	32 888	-15
OKV	16 101	31 515	66 133	-49
VNK	1 389 868	1 259 537	864 394	10
UM	1 006 060	901 634	663 923	12
OM	736 565	523 425	888 559	41
SM	725 392	542 496	982 689	34
PLM	382 792	224 334	386 918	71
VM	1 675 327	1 704 021	1 138 534	-2
OKM	819 859	628 064	825 657	31
MMM	1 030 755	643 611	720 799	60
LVM	807 739	887 146	990 064	-9
TEM	1 091 205	851 057	1 056 461	28
STM	1 407 980	977 671	1 076 304	44
YM	795 647	604 375	763 768	32
Yhteensä	11 916 742	9 806 382	10 478 651	22
Valtioneuvoston kanslian osuus	1 389 868	1 259 537	864 394	10
Muiden osuus yhteensä	10 526 874	8 546 845	9 614 257	23

## Edustustilojen ja erityiskäytössä olevien tilojen kustannukset

Edustustilojen ja erityiskäytössä olevien tilojen kustannukset sisältävät valtioneuvoston kanslian emäntien palkat, tilakustannukset ja muut tiloista ja tilaisuuksien järjestämisestä aiheutuneet kustannukset. Kustannukset eivät sisällä tilaisuuksien tarjoilukustannuksia, jotka maksaa tilaisuuden järjestäjä. Kuljetuksiin käytettävän kylmäauton kustannukset sisältyvät kuljetuspalveluiden kustannuksiin.

Edustustilojen ja erityiskäytössä olevien tilojen kustannukset vuonna 2012 ja vertailu vuoteen 2011

	Kustannukset yhteensä 2012	Tilaisuuksien lukumäärä 2012	Kustannukset/tilaisuus 2012	Osallistujamäärä yhteensä 2012	Kustannukset/osallistuja 2012	Kustannukset yhteensä 2011	Kustannukset/osallistuja 2011
	euro	kpl	euro	lkm	euro	euro	euro
Juhlahuoneisto	680 354	285	2 387	10 463	65	703 273	70
Königstedt	386 710	74	5 226	1 557	248	393 470	227
Säätytalo	959 517	725	1 323	34 848	28	930 120	25
Kesäranta	564 683	106	5 327	2 264	249	509 458	351
Valtion vierastalo	309 223	-	-	-	-	292 832	-
Yhteensä	2 900 487	1 084	2 676	46 868	-	2 829 152	-

### 1.3.3 Maksullinen toiminnan tulos ja kannattavuus

Valtioneuvoston kanslian peruspalvelut ministereille ja ministeriöille ovat maksuttomia. Valtioneuvoston kanslialla ei ole maksullisia julkisoikeudellisia suoritteita. Valtioneuvoston kanslian asetus valtioneuvoston kanslian suoritteiden maksullisuudesta 1469/2011 määrittelee ne suoritteet, jotka hinnoitellaan liiketaloudellisin perustein. Näitä ovat esimerkiksi pöytäkirjat, todistukset ja muut jäljennökset sekä niiden oikeaksi todistaminen ja asiantuntija-, koulutus- sekä tietopalvelut.

Koska valtioneuvoston kanslian maksullisten suoritteiden määrä ja niistä kertyvät tulot ovat vähäisiä, ei kanslian suoritteista ole tehty kustannusvastaavuuslaskelmia. Kertomusvuonna valtioneuvoston kanslia tuloutti 124 991,75 euroa sekalaisiin tuloihin momentille 12.39.10, vastaava luku vuonna 2011 oli 35 002,70 euroa. Suurimmat erät olivat Sitralta saatu rahoitus ja asunnoista perityt vuokratulot.

### 1.3.4 Yhteisrahoitteisen toiminnan kustannusvastaavuus

Yhteisrahoitteisesta toiminnasta ei ole laadittu kustannusvastaavuuslaskelmaa toiminnan vähäisyyden vuoksi.



## 1.4 Tuotokset ja laadunhallinta

### 1.4.1 Suoritteiden määrät ja aikaansaadut julkishyödykkeet

Valtioneuvoston kanslian osastojen ja yksiköiden tehtävänä on tuottaa erilaisia palveluita muille ministeriöille, ministereille, hallitukselle ja tasavallan presidentin kanslialle, kansalaisille sekä sisäiseen käyttöön. Jäljempänä esitetyistä taulukoista ilmenevät suoritteiden määrät erilaisissa toiminnoissa kolmen viime vuoden ajalta.

#### *Valmiuosaston harjoitukset*

Tilannekuvatoimintaa ja häiriötilanteiden hallintaa testataan harjoituksissa. Vuoden 2011 aikana osallistuttiin useisiin toiminta- ja valmiusharjoituksiin, joissa testattiin tilannekuvatoiminnan toimivuutta ja häiriötilanteen hallintaa, turvajärjestelyjä sekä valtioneuvoston toiminnan turvaamista poikkeusoloissa.

Harjoitukset	Vuosi 2012 kpl	Vuosi 2011 kpl	Vuosi 2010 kpl
Omat harjoitukset	4	3	3
Kotimainen yhteistoimintaharjoitus	6	2	3
Kansainvälinen yhteistoimintaharjoitus	9	2	1
Tarkkailijana EU:n pelastuspalveluharjoituksessa	15	0	1

#### *Arvonimet*

Valtioneuvoston kanslia valmistelee kaksi kertaa vuodessa tasavallan presidentin päätettäväksi arvonimiesityksiä. Esitykset käsitellään ensin tasavallan presidentin nimittämässä ja pääministerin johtamassa arvonimilautakunnassa. Käsitelyssä sovelletaan tasavallan presidentin asetusta arvonimistä (381/2000). Arvonimipäätöksistä suoritetaan veroa 1.1.2002 voimaan tulleen arvonimistä suoritettavasta verosta (1388/2001) annetun lain mukaisesti. Esitysten määrä on pysynyt lähes vakiona vuositasolla. Esitykset voi tehdä sähköisellä lomakkeella.

	Saapuneet esitykset	Myönnetyt arvonimet	Verokertymä
2012	242	184	1 226 330
2011	244	167	1 116 840
2010	279	177	1 212 940

#### *Findikaattori*

Tilastokeskuksen ja valtioneuvoston kanslian toteuttama Findikaattori -palvelu avattiin lokakuussa 2009. Internetissä toimivan maksuttoman palvelun tehtävänä on parantaa yhteiskunnan kehityksestä kertovan ajantasaisen tiedon saatavuutta. Palvelun teknisestä ylläpidosta vastaa Tilastokeskus ja sen sisällön kehittämisestä vastaavat yhteistyössä valtioneuvoston kanslia ja Tilastokeskus.

Valtioneuvoston kanslia teetti Findikaattori -palvelun käytettävyydestä arvion keväällä 2011 ja sen pohjalta palvelun ulkoasu uudistettiin vuoden 2012 alussa. Lisäksi Tilastokeskus kehitti saadun arvion mukaisesti uusia toiminnallisuuksia kuten sosiaalisen median sisällyttämisen palveluun.

Uudistettu palvelu lanseerattiin kolmikielisenä maaliskuussa 2012 yhtä aikaa Findikaattorin facebook-sivuston kanssa. Uudistus lisäsi sivuston käyttäjiä merkittävästi ja pysyvästi. Ennen uudistusta sivustolla oli noin 5 000 kävijää kuukaudessa, mutta vuoden lopulla yllettiin jopa 21 000 kävijään (marraskuussa).

Findikaattorin keväällä 2012 tehdyn uudistuksen lisäksi palvelun näkyvyyttä kasvatettiin parantamalla sivuston hakukonenäkyvyyttä sekä tekemällä maksullinen facebook-kampanja. Kampanja lisäsi sivuston kävijämääriä merkittävästi.

### *Kotimaisten kielten käännöstoiminta*

Säädöskääntäminen on kotimaisten kielten käännöstoiminnan ydintehtävänä. Säädösvalmistelun painottuminen ministeriöissä hallituskauden toiselle puoliskolle heijastuu käännöstoimeksianteiden määrään. Kertomusvuosi oli hallituskauden toinen vuosi, ja syyskaudella säädöskääntäminen oli huomattavan vilkasta. Käännöstoiminnassa näkyi vuonna 2012 erityisesti arvopaperimarkkinainsäädännön kokonaisuudistus sekä edelleen Euroopan talousalueen kriisi. Käännösaikataulut olivat poikkeuksetta hyvinkin tiukat ja kiireellisiin, jo käännettyihin teksteihin tehtyjä muutoksia käännettiin melko runsaasti.

Ulkoistetuista toimeksiannoista lukumääräisesti suurimman osan muodostavat eduskunnan kysymykset. Pääsääntöisesti myös raportit ja kertomukset ulkoistetaan.

Vuosi	Käännökset	Kpl	Sivua
2012	Eduskunnan kysymykset	723	2 394
	Hallituksen esitykset	195	13 786
	Muut säädökset (VNA, MINA, TPA)	220	1 432
	U-kirjelmät	50	855
	Muut käännökset	851	5 855
	Yhteensä	2 039	24 322
	-joista ulkoistettuja töitä	806	10 222
2011	Eduskunnan kysymykset	566	1 834
	Hallituksen esitykset	134	8 301
	Muut säädökset (VNA, MINA, TPA)	271	1 898
	U-kirjelmät	53	1 113
	Muut käännökset	814	5 973
	Yhteensä	1 838	19 119
	-joista ulkoistettuja töitä	373	5 450
2010	Eduskunnan kysymykset	783	2 430
	Hallituksen esitykset	243	16 358
	Muut säädökset (VNA, MINA, TPA)	219	1 817
	U-kirjelmät	35	440
	Muut käännökset	771	5 869
	Yhteensä	2 051	26 914
	-joista ulkoistettuja töitä	705	11 493

### **Käännökset vieraille kielille**

Vieraiden kielten kääntäminen kattaa kanslian sisäisten englanninkielisten käännös- ja kielenhuoltopalvelujen tuottamisen, ulkopuolelta ostettavien vieraskielisten käännöspalvelujen järjestämisen sekä tarvittaessa käännösten tarkistamisen.

Kertomusvuonna vieraiden kielten toimeksiantoja oli 403 kappaletta, joista kanslian omat kääntäjät käänivät itse 86 %. Muut käänökset (14 %) ostettiin kanslian ulkopuolisilta käännöstoimistoilta. Kaikista käänössivuista 92 % käännettiin englannin kielelle.

Vuoden 2012 suurimpia toimeksiantoja olivat omistajaohjausosaston vuosikertomus sekä vuoden lopussa julkaistut valtioneuvoston ulko- ja turvallisuuspoliittinen selonteko ja kansalliskielistrategia. Eniten käännettiin tiedotteita ja verkkosivutekstejä.

	Toimeksiannot kääntäjänsivuina		
	Käänökset ja kielenhuolto kanslian sisällä	Ulkoistetut työt	Yhteensä
2012	576	663	1 239
2011	513	828	1 341
2010	412	783	1 195

## Terminologinen työ

Valtioneuvoston kanslian ylläpitämässä valtioneuvoston julkisessa termipankissa Valterissa julkaistiin uutena aineistona *Suomalaiset sotilasarvot* -sanasto. Valterin käyttö oli edelleen vilkasta, hakuja oli keskimäärin 16 356 kuukaudessa. Valterin käyttö, kanslian verkkosivustolla julkaistut uudet sanastot ja ohjeet (mm. kuukauden termit, ohjata ja valvoa -verbit) sekä kanslian aktiivinen tiedottaminen kieli- ja sanastoasioista näkyvät termineuvontaan tulleiden yhteydenottojen vähenemisenä.

Alla olevassa taulukossa ESKO-termit tarkoittavat kanslian koordinoiman EU:n toimielinten suomen kääntäjien ja kotimaisten virkamiesten yhteistyöverkoston (ESKO) kautta selvitettyjä kysymyksiä. Verkoston avulla edistetään suomenkielisten EU-säädösten terminologista laatua.

	Yhteydenotot termineuvontaan	Kysytyt termit	Englannin osuus termeistä %	ESKO-termit	Haut Valter-termipankissa
2012	226	435	68	235	196 375
2011	368	1488	53	187	202 234
2010	381	930	54	207	111 913

## Tietopalvelut

Valtioneuvoston kanslian tiedonhallinta	2012	2011	2010
Valtioneuvoston kanslian asettamat hankkeet	14	15	20
Valtioneuvoston kanslian kirjatut asiat	1122	1123	1345
Valtioneuvoston kanslian kirjatut asiakirjat	2124	2063	2776
Pääministerin kirjatut asiat	758	-	-
Pääministerin kirjatut asiakirjat	713	-	-
Arkistohaut ja tutkijapalvelu	148	136	109
EU-tiedonhallinta			
Neuvoston ja komission asiakirjoja	49 034	55 637	50 333
Kokouskutsuja	6 179	6 275	6 753
Rekisteröinnit	25 533	28 650	26 892
Tietopalvelupyynnöt		320*	518*
EUTORI			
Kanslian vastuulla olevat EU-asiat	65	65 (1975**)	69 (1 779)
* Tietopalvelupyynnöiden laskutapa on muutettu edellisvuosista; mukaan on laskettu asiakirjalliseen aineistoon kohdistuvat palvelupyynnöt			
** vuosittainen uusien asioiden kokonaismäärä EUTORI-järjestelmässä			

## Eutori

EU-valmistelua tukevaa sähköistä tietojärjestelmää Eutoria käytetään 32 organisaatiossa, ja käyttäjiä on n. 3900. Eutorin integrointia eduskunnan rakenteilla olevaan VASKI-tietojärjestelmään jatkettiin.

## Senaattori

Senaattori-palvelut ovat ministeriöiden yhteisiä tietopalveluja ja valtioneuvoston yhteisten prosessien tukea välittävä palvelu. Senaattori-palvelujen käyttäjiä ovat ministeriöiden, oikeuskanslerinviraston ja tasavallan presidentin kanslian sekä eduskunnan virkamiehet. Erilaisia suunnittelun ja raportoinnin listatoiminnallisuuksia kehitettiin ja hyödynnettiin toimintavuonna.

## Tiedotusaineistot

Vuonna 2012 valtioneuvoston viestintäyksiköstä, 1.6.2012 lähtien viestintäosastolta, koolle kutsuttuja tiedotustilaisuuksia pidettiin kotimaassa 36. Tiedotustilaisuuksien ja muiden tilaisuuksien verkkolähetyksiä välitettiin Valtioneuvoston netti-TV:ssä yhteensä 75.

Valtioneuvoston sivujen käyntimäärä oli vuonna 2012 noin 940 000 ja valtioneuvoston kanslian noin 172 000.

Vuosi	Tiedotustilaisuudet	Tiedotustilaisuuksien verkkolähetykset Netti-TV	vn.fi käyntimäärä	vnk.fi käyntimäärä
2012	36	75	940 000	172 000
2011	50	64	833 00	148 000
2010	70	36	ei käytettävissä	ei käytettävissä

## Tiedotteet ja kutsut medialle

Tiedotteita ja kutsuja valtioneuvoston viestintäyksikkö lähetti medialle suomeksi 409, ruotsiksi 260 ja englanniksi 210. Lisäksi valtioneuvoston yleisistunnon ja tasavallan presidentin esittelyn asialistoja julkaistiin keskimäärin kaksi viikossa. Valtioneuvoston yleisistunnon, raha-asiainvaliokunnan ja presidentin esittelyn päätösreferaattikoosteita julkaistiin keskimäärin kolme viikossa.

Vuosi	suomeksi	ruotsiksi	englanniksi	keskimäärin per päivä
2012	409	260	210	2,4
2011	360	255	215	2,3
2010	383	228	187	2,2

## Valtioneuvoston edustustilat

Valtioneuvoston kanslian ylläpitämiä valtioneuvoston edustustiloja ovat Säätytalo, Valtioneuvoston juhlahuoneisto, Königstedtin kartano ja Kesäranta, joka on myös pääministerin virka-asunto. Tilat ovat olleet maksuttomasti ministeriöiden ja muun valtion keskushallinnon johdon käytössä. Tilaisuuksien määrissä ei ole viime vuonna tapahtunut olennaista muutosta.

## Tilaisuuksien kokonaislukumäärät vuosina 2009–2011

	Säätytalo	Juhlahuoneisto	Königstedt	Kesäranta	Yhteensä
2012	725	285	74	106	1 190
2011	762	245	78	94	1 179
2010	830	302	78	139	1 349

## Hallituksen kokoukset

Valtioneuvoston yleisistunto, tasavallan presidentin esittely sekä raha-asiainvaliokunnan esittelyt on hoidettu käyttäen hyväksi sähköistä päätöksentekojärjestelmää (PTJ). EU-ministerivaliokunnan valmistelu on hoidettu kansliasta. Istuntojen lukumäärissä ei ole tapahtunut merkittäviä muutoksia. Muut ministerivaliokunnat on hoidettu muista ministeriöistä.

Vuosi	EU-ministerivaliokunta	Hallituksen neuvottelut ja iltakoulut	VN istunnot	TP istunnot
2012	45	29	66	30
2011	44	18	62	38
2010	42	37	72	44
2009	30	21	67	36

## Valtioneuvoston yleisistunnon päätökset

	2012	2011	2010	2009
Henkilöstöasiat	228	205	171	181
Normipäätökset/hallinnollinen jaotus	9	0	6	7
Valtioneuvoston asetus	252	319	259	390
Hallintopäätökset	24	18	20	25
Periaatepäätökset/suunnitelmat	28	19	27	22
Sivuelinorganisaatiot	70	91	73	84
Taloudellinen ohjaus	65	50	63	70
Lupa-asiat	24	36	25	22
Selonteko/tiedonannot EK:lle	9	4	13	12
Eduskunnan kirjelmät	21	24	20	15
TP/hallitus	23	27	19	19
Tulosopimukset/VES/TES	2	1	1	2
Valtioneuvoston kirjelmä	82	95	56	93
Kv.- ja EU-asioita	38	57	59	41
Hallituksen esitys (1.3.2012 alk)	193			
Hallituksen kertomus/kirjelmä (1.3.2012 alk)	5			
Muut*	5	4	3	4
Yhteensä	1078	950	815	978

\*esim. päätöstason siirto, käsittelyajankohta tms.

## Tasavallan presidentin valtioneuvostossa tekemät päätökset

	2012	2011	2010	2009
Lakien vahvistus	164	230	257	255
Hallituksen esitys (1.3.2012 asti)	12	156	339	282
Muut EK-asiat	7	19	14	9
Asetukset	13	68	70	59
Henkilöstöasiat	110	95	64	79
Kansainväliset asiat	52	67	98	82
Ahvenanmaan asiat	17	23	22	21
Valtioneuvostoa koskevat	2	2	3	1
Armonanomukset	10	26	19	21
Hengenpelastusmitalit	1	0	0	1
Arvonimet	3	2	3	5
Virka- ja muut ansiomerkit	2	2	3	2
Muut	1	0	1	0
<b>Yhteensä</b>	<b>394****</b>	<b>690***</b>	<b>893**</b>	<b>817*</b>

\* yleisistunto käsitteli ennakoivasti 766 asiaa

\*\* yleisistunto käsitteli ennakoivasti 842 asiaa

\*\*\* yleisistunto käsitteli ennakoivasti 635 asiaa

\*\*\*\*yleisistunto käsitteli ennakoivasti 351 asiaa

## Valtioneuvoston kanslian esittelylistat

Kanslian esittelylistoja koskevat tiedot on koottu PTJ:stä.

	Raha-asianvaliokunta	Valtioneuvoston yleisistunto	Tasavallan presidentin esittelyt
2012	5	58	10
2011	8	71	14
2010	2	14	19

### 1.4.2 Palvelukyky sekä suoritteiden ja julkishyödykkeiden laatu

Valtioneuvoston kansliassa on tehty vuoden 2012 aikana asiakastyytyväisyyskyselyjä valtioneuvoston edustustilojen asiakkaille. Asiakastyytyväisyyskyselyyn palveluun oli 1–5 asteikolla 4,21 ja 4,86 välillä. Tyytyväisyys on ollut suunnilleen samalla tasolla kuin vuonna 2011, jolloin asiakastyytyväisyys oli 4,5 ja 4,8 välillä.

## 1.5 Henkisten voimavarojen hallinta ja kehittäminen

Vuoden 2012 talousarviossa valtioneuvoston kanslian pääluokassa arvioitiin olevan yhteensä 308 henkilötyövuotta. Tähän henkilötyövuosimäärään ei ole laskettu 19 ministeriä. Ministerien erityisavustajalukumäärä on 35. Oikeuskanslerinviraston 37 henkilötyövuotta ovat mukana. Kanslian henkilötyövuosimäärä vuonna 2012 oli 220,8. Kertomusvuoden aikana valtioneuvoston kansliassa työskenteli 265 henkilöä, joista osa oli määräaikaissa virkasuhteissa eri projekteissa. Harjoittelussa kertomusvuonna oli 8 opiskelijaa.

## Vakinainen ja määräaikainen henkilöstö 31.12.2012

	Vakinaiset		Määräaikaiset		Yhteensä		hlö	htv	% henkilöstöstä
	naiset	miehet	naiset	miehet	vakinaiset	määräaikaiset	kaikki	vnk	määräaikaiset
2012	103	84	28	12	187	40	227	220,8	17,6
2011	108	86	21	7	194	28	222	224,2	12,6
2010	115	81	28	12	196	40	225	228,2	16,9

Määräaikaisten osuus vuonna 2012 sisältää harjoittelijoiden ja sijaisten lisäksi myös määräaikaisesti täytettäviin virkoihin nimitetyt henkilöt. Määräaikaisesti täytettäviä virkoja on kansliassa 15, jotka sijoittuvat EU-asioiden osastolle. Erityisasiantuntijoiden määräaikaisuuden tarkoituksena on substanssiosaamisen ylläpito. Sijaisia ja harjoittelijoita oli vuoden lopussa 16. Puhtaasti määräaikaisia valtioneuvoston kansliassa kertomusvuoden lopussa oli 7,9 %.

## Koko- ja osa-aikainen henkilöstö

	Kokoaikaisia	Osa-aikaisia	Osa-aikaisia henkilöstöstä %
2012	219	8	3,5
2011	212	10	2,2
2010	223	13	5,5

Vuoden lopussa osa-aikaeläkkeellä oli 5 henkilöä ja osittaisella hoitovapaalla 3 henkilöä.

## Kokonaistyövoimakustannukset

	Kokonaistyövoimakustannukset
2012	14 641 684
2011	14 641 462
2010	14 570 314

Kokonaistyövoimakustannukset ovat pysyneet lähes ennallaan. Vuoden 2011 luvusta oli pudonnut pois muita välillisiä työvoimakustannuksia. Luku on korjattu vastaamaan edellisiä vuosia.

## Tehdyn työajan osuus säännöllisestä vuosityöajasta

	Työajan osuus säännöllisestä vuosityöajasta	Ylityötuntien määrä
2012	83,3 %	18 081
2011	86,3 %	24 206
2010	86,4 %	25 680

Vuoden 2012 aikana panostettiin henkilöstön jaksamiseen ja ylityöiden tekoa rajoitettiin.

## Tehdyn työajan palkat

	Tehdyn työajan palkka €	Osuus palkkasummasta
2012	9 055 229	77,37 %
2011	8 923 389	76,9 %
2010	9 025 325	78,16 %

Vähäinen nousu selittyy palkkatason korotuksella.

## Välilliset työvoimakustannukset ja niiden osuus kokonaistyövoimakustannuksista

	Välilliset työvoimakustannukset €	Osuus kokonaistyövoimakustannuksista
2012	5 586 455	38,15 %
2011	5 718 073	39,05%
2010	5 544 989	38,06 %

Välillisten työvoimakustannusten laskuun on vaikuttanut mm työnantajan sosiaaliturvamaksu-perusteiden pienentyminen sekä esim. työsuhdematkalipuista luopuminen.

## Henkilöstön keski-ikä ja ikäjakauma

Valtioneuvoston kanslian keski-ikä nousemiseen vaikuttaa vuonna 2005 muuttunut eläkelainsäädäntö, joka suosii pitkiä virkauria. Vuoden 2012 lopussa kansliassa oli 63-vuotiaita tai iältään vanhempia 15 henkilöä.

Vuosi	Henkilöstön keski-ikä	Naisten keski-ikä	Miesten keski-ikä
2012	47,3	46,5	48,4
2011	47,2	46,4	48,2
2010	46,2	-	-

Ikävuotta	2012	2011	2010
15–24	3	1	1
25–34	32	35	40
35–44	54	57	64
45–54	80	74	70
55–64	53	51	55
65–	5	4	6
Yhteensä	227	222	236

## Työhyvinvointi

Vuosi	Työkyvyn ylläpitäminen euroa/htv	Työterveyden huolto euroa/htv
2012	118,73	1 285,37
2011	289	576,50
2010	302,36	880,81

Vuoden 2012 työterveyshuollon kustannusten nousua selittää vuonna 2011 aloitettu ja vuonna 2012 loppuun saatettu laaja, koko kanslian kattava työpaikkaselvitys. Selvitys tehtiin osana työsuojeluselvitystä. Työpaikkaselvitys sisälsi työhyvinvoinnin osa-alueita, mikä näkyy työkyvyn ylläpidon kustannusten laskuna.

## Työtyytyväisyys

Vuosi	Vastaajia	Työtyytyväisyysindeksi
2012	119	3,3
2011	150	3,4
2010	140	3,5



Vuoden 2012 työtyytyväisyyskyselyssä työn sisällön ja haasteellisuuden sekä työolojen indeksi oli reilusti yli keskiarvon. Lisäksi miesten ja naisten tasavertainen kohtelu ja erilaisten ihmisten hyväksyntä saivat korkeat pisteet. Laskua tapahtui johtamisen ja kehittymisen tuen osalualueilla. Johtamisindeksi vuonna 2012 oli 3,19. Laskua selittää osaksi kertomusvuoden aikana tehty organisaatiomuutos.

### Vaihtuvuus

Vuosi	Lähtövaihtuvuus	Vanhuuseläkkeelle jääneet henkilöt	Työkyvyttömyyseläkkeelle jääneet	Muihin tehtäviin siirtyneet henkilöt
2012	2,2 %	2	1	4
2011	4,0 %	6	0	9
2010	3,8 %	4	0	3

Kaikki taulukon luvut kuvaavat vakinaisen henkilöstön vaihtuvuutta. Kansliassa oli kertomusvuonna auki 12 vakinaista virkaa, joista osa täytetään vuoden 2013 puolella. Määräaikaiseen virkasuhteeseen rekrytoitu henkilöstö työskenteli erilaisissa projekteissa ja sijaisuuksissa.

### Poissaolot

Vuosi	Sv Poissaolojen lkm	Päivien lkm (arkipv)	Päivää/ htv	Henkilöiden lkm	Keskimääräinen kesto
2012	508	2 932	10,1	176	4,4
2011	483	2 623	8,6	174	5,4
2010	585	1 921	8,4	190	3,3

Sairauspoissaoloja oli vuonna 2012 10,1 pv/ htv, kun määrä vuonna 2011 oli 8,6 pv/htv. Kasvun perusteena on joidenkin yksittäisten henkilöiden pitkät sairauspoissaolot, jotka nostivat myös koko kanslian keskimääräistä henkilötyövuotta kohden laskettua poissaolomäärää. Tämä huomioon ottaen kanslian sairauspoissaoloissa ei tapahtunut merkittävää muutosta.

### Perhepoliittiset poissaolot ja vapaat

Perhepoliittisia vapaita käytti 11 naista ja 5 miestä, yhteensä 2 695 päivää. Tilapäistä hoitovapaata piti 20 naista ja 16 miestä ja niihin käytettiin 144 päivää.

Ministereistä ja erityisavustajista perhepoliittisia vapaita kertomusvuonna käytti 7 miestä ja 5 naista. Yhteensä he käyttivät perhepoliittisiin vapaisiin 1399 arkipäivää.

Perhepoliittiset poissaolot ja vapaat	
Vuosi	Päivien lkm
2012	2 695
2011	2 553
2010	3 239

## Koulutus rakenne ja koulutustasoindeksi

Henkilöstön koulutus rakenne	2012	2011	2010
Koulustusaste tuntematon tai peruskoulu/kansakoulu	2 %	2 %	1 %
Ei ammatillista tutkintoa	10 %	11 %	11 %
Opistotason tutkinto	32 %	31 %	29 %
Alempi korkeakoulututkinto	14 %	13 %	15 %
Ylempi korkeakoulututkinto	38 %	39 %	40 %
Tohtoritutkinto	4 %	4 %	4 %

Vuosi	Naiset	Miehet	Yhteensä
2012	5,7	4,8	5,4
2011	5,8	4,7	5,4
2010	5,8	4,8	5,4

Koulutus rakenne ja koulutustasoindeksi ovat pysyneet samalla tasolla kuin edellisenäkin vuonna.

## Osaamisen kehittäminen

Vuosi	Osaamisen kehittäminen euroa/htv	Palkkakulut koulutus-ajalta euroa/htv	Koulutus-päiviä/htv	Koulutukseen käytetty työaika % tehdystä kokonaistyöajasta
2012	1 278	422	2,6	1,2 %
2011	1 105	478	3,3	1,2 %
2010	1 398	246	1,6	0,92 %

Osaamisen kehittämiseen käytetty summa pitää sisällään koulutuskulut, matkat ja koulutukseen käytetyn työajan palkan. Kustannusten nousua selittää vuonna 2012 käyttöön otettu toimistojärjestelmä Office2007. Uutena kanslian koulutustarjontaan otettiin VNPassi. Muu koulutus on pysynyt ennallaan. Palkkakulut on laskettu kokonaispalkkasummasta.

## Muu aineeton pääoma

Henkilöstön pääoma-arvo eli henkilöstön merkitys organisaatiolle rahassa, on laskettu kertomusvuoden vuositasen tiedoista ottamalla huomioon henkilöstön keski-ikä, keskimääräinen eläkkeellesiirtymisikä, siirtymisprosentti, henkilötyövuodet, tehdyn työajan keskimääräinen palkka sekä investoinnit työtyytyväisyyteen, työkuuntoon, henkilöstökoulutukseen ja muuhun osaamiseen ja kehittämiseen sekä terveydenhuoltoon.

(htv \* (vanhuuseläk.siirtymisen ikä – keski-ikä) \* tehdyn työajanpalkat/htv) – (1-vaihtuvuus %)

Henkilöstön arvo	
2012	168 733 117
2011	158 836 297
2010	169 676 114

## 1.6 Tilinpäätösanalyysi

Edellä on tarkasteltu valtioneuvoston kanslian toimintaa ja kanslian henkilöstöä. Tilinpäätöslaskelmien ja niitä täydentävien liitteiden osalta tarkastellaan rahoituksen rakennetta ja talousarvion toteutumista koko kirjanpitoyksikön kannalta. Muu tarkastelu koskee vain

valtioneuvoston kansliaa. Tilinpäätöksen liitetiedoissa on koko kirjanpitoyksikön liitetiedot. Tilinpäätöksen lopussa on esitetty virastotasoiset liitetiedot erikseen valtioneuvoston kansliasta ja oikeuskanslerinvirastosta. Oikeuskanslerin ja oikeuskanslerinviraston toimintaa tarkastellaan laajemmin erikseen oikeuskanslerin toiminnasta vuosittain annettavassa kertomuksessa.

## 1.6.1 Rahoituksen rakenne

Valtioneuvoston kanslian pääluokan 23 rahoitus on pääosin valtion talousarviorahoitusta. Valtioneuvoston kanslian kirjanpitoyksiköllä oli käytettävissään vuonna 2012 määrärahoja yhteensä 93,9 milj. euroa, josta pääluokan 23 osuus oli 88,4 milj. euroa ja muilta hallinnonaloilta siirrettyjä määrärahoja oli 1,5 milj. euroa. Vuonna 2011 määrärahoja oli käytettävissä 150,8 milj. euroa, summa oli 56,6 milj. euroa enemmän kuin vuonna 2012. Vähennys johtuu omistajaohjauksen osakehankintamäärärahan vähenemisestä. Valtioneuvoston kanslia tuloutti osinkotuloja momentille 13.03.01 yhteensä 850,3 milj. euroa joka oli 336,9 milj. euroa vähemmän kuin vuonna 2011. Lisäksi kanslia tuloutti korkotuloja momentille 13.01.05 yhteensä 2,3 milj. euroa ja momentille 12.39.10 muita sekalaisia tuottoja 124 991,75 euroa. Vuonna 2012 Euroopan unioni on osallistunut kanslian matkakustannusten maksamiseen 319 571,12 eurolla.

## 1.6.2 Talousarvion toteutuminen

Valtioneuvoston kanslian kirjanpitoyksikön vuoden 2012 määrärahojen kokonaiskäyttö oli 82,5 milj. euroa ja vuonna 2011 kokonaiskäyttö oli 137,6 miljoonaa euroa. Kokonaiskäyttöä kasvatti vuonna 2011 omistajaohjauksen määrärahan kasvu. Kanslian määrärahojen käyttö jakautui seuraavasti momenttilajeittain:

Momenttilaji	Numerotunnus	1000 e	%-osuus	1000 e	%-osuus	1000 e	%-osuus
Vuosi		2012	2012	2011	2011	2010	2010
Kulutusmenot	1-29	41 817	50,7	40 796	29,6	41 465	50,5
Siirtomenot	30-69	34 666	42,0	96 075	69,8	36 075	43,9
Sijoitusmenot	70-89	5 977	7,2	777	0,6	4 643	5,6
Yhteensä		82 460	100	137 648	100	82 182	100

Valtioneuvoston kanslian vuoden 2012 toimintamenot talousarviossa olivat 31 684 000 euroa ja lisätalousarviossa kanslia sai lisää toimintamenomäärärahaa 438 000 euroa Oikeuskanslerinviraston toimintamenot talousarviossa olivat 3 630 000 euroa ja lisätalousarviossa oikeuskanslerinvirasto sai lisää toimintamenomäärärahaa 51 000 euroa.

Valtioneuvoston kanslialla oli käytettävissä edelliseltä vuodelta siirtyneitä toimintamenorahoja 3,6 miljoonaa euroa ja oikeuskanslerinvirastolla 0,226 milj. euroa.

Valtioneuvoston kanslian toimintamenojen käyttö oli vuonna 2012 yhteensä 31,9 milj. euroa, joten seuraavalle vuodelle siirtyi 3,9 miljoonaa euroa. Oikeuskanslerin viraston toimintamenojen käyttö oli 3,6 milj. euroa ja seuraavalle vuodelle siirtyi 0,448 milj. euroa.

Omistajaohjaus käytti vuonna 2012 osakehankintamomenttien määrärahoja 6,0 milj. euroa ja 1,0 milj. euroa momentin 27.01.23 määrärahoja. Osinkotuloja oli 850,3 milj. euroa, 336,9 milj. euroa vähemmän kuin vuonna 2010. Osinkotulojen lisäksi omistajaohjaus sai vuonna 2012 pääoman palautusta 474,0 milj. euroa.

Taulukossa kirjanpitoyksikön menojen määrärahataulukko:

Valtioneuvoston kanslian määrärahat 2012 (1000 e)	Edellisiltä vuosilta siirtyneet määrärahat	Vuoden 2012 määrärahat	Käytettävissä yhteensä määrärahoja	Käytetty määrärahoja	Määrärahoja siirtyi vuodelle 2013
	1000 e	1000 e	1000 e	1000 e	1000 e
Valtioneuvoston kanslia, pääluokka 23					
Valtioneuvoston kanslian toimintamenot (S2)	3 627	32 122	35 749	31 857	3 892
Ministereiden ja heidän erityisavustajiensa palkkaukset (A)		5 764	5 764	5 132	
Pääministerin ja hänen avustajiensa matkat (A)		867	867	516	
Arvonlisäverot (A)		3 224	3 224	3 224	
Osakehankinnat 23.10.88 (S3)	5 400	2 700	8 100	5 977	2 123
Puolutoiminnan tukeminen (K)		34 000	34 000	34 000	
Kunniamerkit (A)		640	640	603	
Avustus Tammenlehvän perinneliiton toiminnan tukemiseen (S3)		63	63	63	
Valtioneuvoston kanslia yhteensä	9 027	79 380	88 407	81 372	6 015
VNK:n käytössä olevat muiden hallinnonalojen määrärahat					
Puolustusministeriö, pääluokka 27					
Julkisen hallinnon verkkoturvallisuuden edistäminen (S3)	1 256	225	1 481	1 030	225
Avustus Leijona Catering Oy:lle (S3)		1 200			1 200
Puolustusministeriön hallinnonalan arvonlisäveromenot (A)		7	7	7	
Valtiovarainministeriö, pääluokka 28					
Euroopan unionin kansallisten asiantuntijoiden palkkamenot (S2)		51	51	51	
Muut pääluokat yhteensä	1 256	1 482	1 538	1 088	1 425
Valtioneuvoston kanslia yhteensä	10 283	80 862	89 945	82 460	7 440
Oikeuskanslerinvirasto, pääluokka 23					
Oikeuskanslerinviraston toimintamenot (S2)	226	3 681	3 907	3 459	448
Pääluokka 23 yhteensä	10 509	84 543	93 852	85 919	7 888

### Toimintamenot

Valtioneuvoston kanslian käyttämät toimintamenot vuonna 2012 olivat 31,9 milj. euroa. Vuokrat ja palvelujen ostot kasvoivat merkittävästi. Taulukossa näkyy toimintamenojen jakautuminen ja muutokset vuoteen 2011 verrattuna. Muihin kuluihin sisältyvät matkakulut kasvoivat hiukan.

Toimintamenojen jakautuma (1 000 e)							Muutos %
	2012	%	2011	%	2010	%	2011–2012
Henkilöstökulut	13 983	43,9	13 674	48,1	13 879	47,9	2,3
Käyttöomaisuushankinnat	327	1,0	1 529	5,4	197	0,7	-78,6
Aineet tarvikkeet ja tavarat	1 995	6,3	1 309	4,6	1 282	4,4	52,4
Vuokrat	6 008	18,9	4 250	15	4 216	14,6	41,4
Palveluiden ostot	9 141	28,7	7 232	25,4	8 744	30,2	26,4
Yhteistoiminnan kulut	0	0	12	0	30	0,1	-100,0
Muut kulut	403	1,3	428	1,5	621	2,1	-5,8
Yhteensä	31 857	100	28 434	100	28 969	100	-12,0

## Tuloarviotilit

Valtioneuvoston kanslia tuloutti momentille 13.03.01 osinkoja 850,3 milj. euroa ja pääoman palautusta 474,0 milj. euroa, vuonna 2011 tuloutettiin osinkoja 1 187,2 milj. euroa. Valtioneuvoston kanslia tuloutti muita sekalaisia tuottoja 124 991,75 euroa, vastaavat tuotot vuonna 2011 olivat 35 002,70 euroa. Vuonna 2012 valtioneuvoston kanslia tuloutti korkotuloja momentille 13.01.05 yhteensä 2,3 milj. euroa, vastaavasti vuonna 2011 2,6 milj. euroa.

## Menoarviotilit

Käyttöomaisuushankintoihin on käytetty vain toimintamenomomenttia. Vuonna 2012 hankittiin kolme autoa. Aine- ja tarvikeostoihin on käytetty pääasiassa toimintamenoja. Vuokriin on käytetty pääosin toimintamenoja. Muista kuluista suurimpaan osaan käytettiin muita momenteja kuin toimintamenomomenttia.

Henkilöstökustannukset jakaantuivat eri momenteille seuraavasti:

Henkilöstökustannusten jakautuma tuotto- ja kululaskelmassa (1 000 e)							
	2012	%	2011	%	2010	%	Muutos % 2011–2012
Henkilöstökulut toimintamenoista	13 900	72,8	13 674	71,8	14 209	74,4	1,7
Henkilöstökulut muilta kuin toimintamenomenteilta	51	0,3	72	0,4	8	0	-29,8
Ministereiden ja heidän erityisavustajiensa palkkaukset	5 132	26,9	5 299	27,8	4 884	25,6	-3,1
Yhteensä	19 083	100	19 045	100	19 100	100	-0,2

Matkakustannusten jakautuma eri momenteilta näkyy alla olevasta taulukosta.

Matkakustannusten jakautuminen momenteittain (1 000 e)							
	2012	%	2011	%	2010	%	Muutos % 2011–2012
Matkakustannukset toimintamenomomentilta	192,9	18,7	289,3	31,2	489,7	36,2	-33,3
Matkakustannukset muilta momenteilta	87,3	8,4	55,7	6,0	18,8	1,4	56,6
Pääministerin ja hänen avustajiensa matkat (sisältää kaikki momentin 23.01.20 kulut)	433,2	41,9	256,0	27,6	461	34	69,2
Euroopan unionin osallistuminen matkakustannusten korvauksiin	319,6	30,9	325,2	35,1	384,5	28,4	-1,7
Yhteensä	1 032,9	100	926,2	100	1 354,00	100	11,5

### 1.6.3 Tuotto- ja kululaskelma

Valtioneuvoston kanslian tuotot ja kulut olivat hyvin samanlaiset verrattuna vuoteen 2011. Poikkeamat näkyvät muissa toiminnan tuotoissa, satunnaisissa tuotoissa ja muissa kuluissa, joissa näkyy kanslian omistajaohjauksen osakemuutosten aiheuttamat tapahtumat. Vuonna 2012 valtioneuvoston kanslian omistamista yhtiöistä saatiin osinkotuloja 850,3 milj. euroa ja vuonna 2011 osinkoja oli 1 187,2 milj. euroa. Vuonna 2012 kanslia tuloutti korkotuloja 2,3 milj. euroa momentille 13.01.05, korkotuotot vuonna 2011 olivat 2,6 milj. euroa. Korkotulot liittyvät kanslian pitkäaikaisiin sijoituksiin ja lainasaamisiin.

Valtioneuvoston kanslia maksoi vuonna 2012 siirtotalouden kuluja voittoa tavoittelemattomille yhteisöille 2 012 000 euroa vähemmän kuin aikaisempana vuonna, vuonna 2012 maksettiin 34 063 000 euroa ja vuonna 2011 maksettiin 36 075 000 euroa. Summa koostuu poliittisille puolueille maksettavasta poliittisen toiminnan tuesta ja tiedotustuesta 34 000 000 euroa sekä Tammenlehvän perinneliitto ry:lle maksettavasta avustuksesta 63 000 euroa.

Alla on valtioneuvoston kanslian tuotto- ja kululaskelma, joka ei sisällä pääluokkaan 23 kuuluvaa oikeuskanslerinvirastoa. Oikeuskanslerinviraston tilinpäätös on tilinpäätöksen lopussa.

#### VALTIONEUVOSTON KANSLIAN TUOTTO- JA KULULASKELMA

	1.1.2012–31.12.2012		1.1.2011–31.12.2011	
<b>TOIMINNAN TUOTOT</b>				
Maksullisen toiminnan tuotot	153,78		663,46	
Vuokrat ja käyttökorvaukset	28 149,50		23 255,00	
Muut toiminnan tuotot	1 296 773,13	1 325 076,41	423 920,27	447 838,73
<b>TOIMINNAN KULUT</b>				
Aineet, tarvikkeet ja tavarat				
Ostot tilikauden aikana	2 000 361,62		1 311 584,08	
Henkilöstökulut	19 083 410,82		19 045 460,67	
Vuokrat	6 008 365,38		4 295 459,05	
Palvelujen ostot	10 011 582,97		7 909 934,01	
Muut kulut	5 349 684,39		1 652 757,74	
Poistot	750 825,59		997 824,39	
Sisäiset kulut	0,00	-43 204 230,77	11 541,05	-35 224 560,99
<b>JÄÄMÄ I</b>		-41 879 154,36		-34 776 722,26
<b>RAHOITUSTUOTOT JA -KULUT</b>				
Rahoitustuotot	852 557 799,55		1 189 781 764,81	
Rahoituskulut	-930,07	852 556 869,48	-55,15	1 189 781 709,66
<b>SATUNNAISET TUOTOT JA KULUT</b>				
Satunnaiset tuotot	30 000 261,54	30 000 261,54	725,50	725,50
<b>JÄÄMÄ II</b>		840 677 976,66		1 155 005 712,90
<b>SIIRTOTALOUDEN TUOTOT JA KULUT</b>				
Kulut				
Voittoa tavoittelemattomille yhteisöille		-34 063 000,00		-36 075 000,00
<b>JÄÄMÄ III</b>		806 614 976,66		1 118 930 712,90
<b>TUOTOT VEROISTA JA PAKOLLISISTA MAKSUISTA</b>				
Perityt arvonlisäverot	329,81		619,87	
Suoritettavat arvonlisäverot	-3 356 127,60	-3 355 797,79	-2 723 083,82	-2 722 463,95
<b>TILIKAUDEN TUOTTO-/KULUJÄÄMÄ</b>		<b>803 259 178,87</b>		<b>1 116 208 248,95</b>

## 1.6.4 Tase

Taseen loppusumma oli 11 821 571 351,49 euroa. Pääosa arvosta muodostuu valtion omistamien yhtiöiden osakkeista. Taseen loppusumman kasvu aiheutuu uusista osakkeista ja kanslialle siirtyneistä pitkäaikaisista sijoituksista ja lainasaamisista, jotka liittyvät yhtiöihin, joiden osakkeet kanslia omistaa.

### VALTIONEUVOSTON KANSLIAN TASE

	31.12.2012		31.12.2011	
VASTAAVAA				
KANSALLISOMAISUUS				
Muu kansallisuusomaisuus	41 733,00	41 733,00	41 733,00	41 733,00
KÄYTTÖMAISUUS JA MUUT PITKÄAIKAISET SIOITUKSET				
AINEETTOMAT HYÖDYKKEET				
Aineettomat oikeudet	353 453,49	353 453,49	543 825,78	543 825,78
AINEELLISET HYÖDYKKEET				
Koneet ja laitteet	1 777 533,26		1 948 129,22	
Kalusteet	306 270,02		237 017,75	
Muut aineelliset hyödykkeet	2 523,00		2 523,00	
Ennakkomaksut ja keskeneräiset hankinat	0,00	2 086 326,28	193 786,94	2 381 456,91
KÄYTTÖMAISUUSARVOPAPERIT JA MUUT PITKÄAIKAISET SIOITUKSET				
Käyttöomaisuusarvopaperit	11 758 112 283,20		12 590 259 993,91	
Annetut euromääräiset velkakirjalainat	1 668 121,33		2 906 875,87	
Muut pitkäaikaiset euromääräiset sijoitukset	58 891 600,00	11 818 672 004,53	59 770 000,00	12 652 936 869,78
KÄYTTÖMAISUUS JA MUUT PITKÄAIKAISET SIOITUKSET YHTEENSÄ		11 821 153 517,30		12 655 903 885,47
VAIHTO- JA RAHOITUSOMAISUUS				
LYHYTAIKAISET SAAMISET				
Myyntisaamiset	106 470,70		49 655,94	
Siirtosaamiset	281 264,28		164 647,28	
Muut lyhytaikaiset saamiset	1 144,82	388 879,80	191,50	214 494,72
RAHAT, PANKKISAAAMISET JA MUUT RAHOITUSVARAT				
Kassatilit	1 044,20		908,50	
Sisäisen rahaliikenteen tilit	27 910,19	28 954,39	28 195,17	29 103,67
VAIHTO- JA RAHOITUSOMAISUUS YHTEENSÄ		417 834,19		243 598,39
VASTAAVAA YHTEENSÄ		11 821 571 351,49		12 656 147 483,86

## VASTATTAVAA

### OMA PÄÄOMA

#### VALTION PÄÄOMA

Valtion pääoma 1.1.1998	943 441,95		943 441,95	
Edellisten tilikausien pääoman muutos	12 649 970 410,87		12 013 085 793,29	
Pääoman siirrot	-1 638 273 087,54		-479 323 631,37	
Tilikauden tuotto-/kulujaämä	803 259 178,87	11 815 899 944,15	1 116 208 248,95	12 650 913 852,82

### VIERAS PÄÄOMA

#### LYHYTAIKAINEN

Ostovelat	1 992 916,48		1 195 264,49	
Kirjanpitoyksiköiden väliset tilitykset	460 309,13		423 067,51	
Edelleen tilittettävät erät	386 859,12		327 179,06	
Siirtovelat	2 831 322,61	5 671 407,34	3 288 119,98	5 233 631,04

### VIERAS PÄÄOMA YHTEENSÄ

5 671 407,34

5 233 631,04

### VASTATTAVAA YHTEENSÄ

11 821 571 351,49

12 656 147 483,86

## 1.7 Sisäisen valvonnan arviointi- ja vahvistuslausuma

Ministeriön johto on valtion talousarviosta annetun lain 24 b:n mukaisesti vastuussa viraston sisäisen valvonnan järjestämisestä sekä sisäisen valvonnan asianmukaisuudesta ja riittävydestä. Sisäisen valvonnan tarkoituksena on antaa toiminnan ja talouden laajuuteen ja sisältöön nähden riittävä varmuus viraston toiminnan ja talouden lainmukaisuudesta, talousarvion noudattamisesta ja varojen turvaamisesta, toiminnan tuloksellisuudesta sekä taloutta ja tuloksellisuutta koskevien oikeiden ja riittävien tietojen tuottamisesta.

Ministeriön sisäistä valvontaa toteutetaan organisaation kaikilla tasoilla mm. tarkoituksenmukaisten toimintaprosessien, työnjaon ja kontrollien, koulutuksen sekä tiedonkulun avulla.

Vuoden 2012 puolivälissä toteutetussa ministeriön organisaatiouudistuksessa osasto- ja yksikörakennetta muutettiin, jolloin myös vastuut ministeriön sisällä osittain muuttuivat. Yksiköiden päälliköitä ei enää nimitetty virkoihin vaan yksiköiden päälliköt määrättiin tehtävänsä alivaltiosihteerin päätöksellä. Osastojen ja yksiköiden tehtävät ja virkamiesten toimenkuvat muuttuivat ja muutokset saatettiin kaikkien niitä koskevien tiedoksi sekä tehtiin edellä olevista muutoksista johtuvat tarvittavat säädösmuutokset.

Tehdyn arvioinnin perusteella ministeriön sisäisen valvonnan ja riskienhallinnan menettelyt ovat tyydyttävällä tasolla.

## 1.8 Arviointien tulokset

Ministeriössä ei ole tehty erillisiä arviointeja.

## 1.9 Yhteenvedo havaituista väärinkäytöksistä

Vuoden 2012 aikana ei ole havaittu väärinkäytöksiä tai rikoksia eikä esitutkinnassa tai oikeuskäsittelyssä ole näitä koskevia asioita.



## 2 TALOUSARVION TOTEUMALASKELMA

### Kirjanpitoyksikön 125 talousarvion toteumalaskelma

Osaston, momentin ja tilijaoittelun numero ja nimi	Tilinpäätös 2011	Talousarvio 2012 (TA + LTA:t)	Tilinpäätös 2012	Vertailu Tilinpäätös – Talousarvio	Toteutuma %
11. Verot ja veronluonteiset tulot	619,87	330	329,81	0,00	100,00
11.04.01 Arvonlisävero	619,87	330	329,81	0,00	100,00
12. Sekalaiset tulot	1 549 492,47	354 496	354 496,39	0,00	100,00
12.39.04 Siirrettyjen määrärahojen peruutukset	1 509 136,96	225 305	225 304,79	0,00	100,00
12.39.10 Muut sekalaiset tulot	40 355,51	129 192	129 191,60	0,00	100,00
13. Korkotulot ja voiton tuloutukset	1 189 781 749,38	1 328 703 491	1 328 703 490,60	0,00	100,00
13.01.05 Korot muista lainoista	2 618 847,15	2 259 109	2 259 109,27	0,00	100,00
13.03.01 Osinkotulot, pääomapalautukset ja osakkeiden nettomyyntitulot	1 187 162 902,23	1 326 444 381	1 326 444 381,33	0,00	100,00
13.03.01.1 Osinkotulot, pääomapa- lautukset ja osakkeiden nettomyyn- titulot	0,00	1 326 444 381	1 326 444 381,33	0,00	100,00
15. Lainat	4 983 095,28	55 117 155	55 117 154,54	0,00	100,00
15.01.04 Muiden lainojen lyhennykset	4 983 095,28	55 117 155	55 117 154,54	0,00	100,00
<b>Tuloarviotilit yhteensä</b>	<b>1 196 314 957,00</b>	<b>1 384 175 471</b>	<b>1 384 175 471,34</b>	<b>0,00</b>	<b>100,00</b>

Päätöksen, momentin ja tilijaoittelun numero, nimi ja määrärahalaji	Talousarvion 2012 määrärahojen			Talousarvio 2012 (TA + LTA:t) käyttö seuraavalle vuodelle			Talousarvio - Tilinpäätös Edellisiltä vuodelta siirtyneet			Siirtomäärärahoja koskevat täydentävät tiedot			
	Tilinpäätös 2011	Tilinpäätös 2012	siirto seuraavalle vuodelle	Tilinpäätös 2012	Tilinpäätös 2012	siirto seuraavalle vuodelle	Tilinpäätös 2012	Käyttö vuonna 2012	Käyttävissä vuonna 2012	Käyttö vuonna 2012	Siirretty seuraavalle vuodelle	Käyttö vuonna 2012	Siirretty seuraavalle vuodelle
23. Valtioneuvoston kanslia	79 388 766,70	82 837 000	75 690 603,35	6 462 689,54	82 153 292,89	683 707,11	9 252 509,62	47 818 509,62	41 355 820,08	6 462 689,54			
23.01.01 Valtioneuvoston kanslian toimintamenot (S2)	28 483 000,00	32 122 000	28 230 371,20	3 891 628,80	32 122 000,00	0,00	3 626 605,44	35 748 605,44	31 856 976,64	3 891 628,80			
23.01.02 Ministeriöiden ja heidän erityisavustajiensa palkkaukset (A)	5 298 678,38	5 764 000	5 132 266,18		5 132 266,18	631 733,82							
23.01.20 Pääministerin ja hänen avustajiensa matkat (A)	255 992,21	867 000	516 346,74		516 346,74	350 653,26							
23.01.29 Arvonlisäveromenot (A)	2 686 755,93	3 000 000	3 335 588,97		3 335 588,97	-335 588,97							
23.10.88 Osakehankinnat (S3)	2 700 000,00	2 700 000	576 570,63	2 123 429,37	2 700 000,00	0,00	5 400 000,00	8 100 000,00	5 976 570,63	2 123 429,37			
23.20.50 Puolueuiminnan tukeminen (K)	36 000 000,00	34 000 000	34 000 000,00		34 000 000,00	0,00							
23.20.50.1 Puolueiden toiminta (EK)	17 910 000,00	17 910 000	17 910 000,00		17 910 000,00	0,00							
23.20.50.2 Ahvenanmaan poliittinen toiminta (EK)	90 000,00	90 000	90 000,00		90 000,00	0,00							
23.20.50.3 Puolueiden tiedotustoiminta (EK)	17 910 000,00	15 920 000	15 920 000,00		15 920 000,00	0,00							
23.20.50.4 Ahvenanmaan tiedotustoiminta (EK)	90 000,00	80 000	80 000,00		80 000,00	0,00							
23.30.01 Oikeuskanslerinviraston toimintamenot (S2)	3 325 000,00	3 681 000	3 233 368,63	447 631,37	3 681 000,00	0,00	225 904,18	3 906 904,18	3 459 272,81	447 631,37			
23.90.21 Kunniamerkit (A)	564 340,18	640 000	603 091,00		603 091,00	36 909,00							
23.90.58 Avustus Tammenlehvän perinnellisen toiminnan tukemiseen (S3)	75 000,00	63 000	63 000,00	0,00	63 000,00	0,00	0,00	63 000,00	63 000,00	0,00			
27. Puolustusministeriön hallinnonala	17 951,35	1 431 818	6 818,49	1 425 000,00	1 431 818,49	0,00	1 255 637,88	2 680 637,88	1 030 333,09	1 425 000,00			
27.01.23 Julkisen hallinnon verkkoturvallisuuden edistäminen (S3)	0,00	225 000,00	0,00	225 000,00	225 000,00	0,00	1 255 637,88	1 480 637,88	1 030 333,09	225 000,00			
27.01.29 Puolustusministeriön hallinnon-alan arvonlisäveromenot (A)	17 951,35	6 818	6 818,49		6 818,49	0,00							
27.01.40 Avustus Leijona Catering Oy:lle (S3)	0,00	1 200 000	0,00	1 200 000,00	1 200 000,00	0,00	0,00	1 200 000,00	0,00	1 200 000,00			
28. Valtiovarainministeriön hallinnonala	0,00	50 570	50 570,00	0,00	50 570,00	0,00	0,00	50 570,00	50 570,00	0,00			
28.60.01 Euroopan unionin kansallisten asiantuntijoiden palkkamenu (S2)	0,00	50 570	50 570,00	0,00	50 570,00	0,00	0,00	50 570,00	50 570,00	0,00			
<b>Määrärahatilittely yhteensä</b>	<b>79 406 718,05</b>	<b>84 319 388</b>	<b>75 747 991,84</b>	<b>7 887 689,54</b>	<b>83 635 681,38</b>	<b>683 707,11</b>	<b>10 508 147,50</b>	<b>50 549 717,50</b>	<b>42 436 723,17</b>	<b>7 887 689,54</b>			

### 3 TUOTTO- JA KULULASKELMA

#### KIRJANPITOYKSIKÖN 125 TUOTTO- JA KULULASKELMA

	1.1.2012–31.12.2012		1.1.2011–31.12.2011	
TOIMINNAN TUOTOT				
Maksullisen toiminnan tuotot	153,78		680,26	
Vuokrat ja käyttökorvaukset	28 149,50		23 255,00	
Muut toiminnan tuotot	1 300 972,98	1 329 276,26	429 256,27	453 191,53
TOIMINNAN KULUT				
Aineet, tarvikkeet ja tavarat				
Ostot tilikauden aikana	2 059 408,76		1 364 553,10	
Henkilöstökulut	21 981 155,65		21 652 836,98	
Vuokrat	6 285 399,87		4 563 972,59	
Palvelujen ostot	10 338 529,49		8 230 952,41	
Muut kulut	5 370 779,71		1 671 647,85	
Poistot	789 713,19		1 037 905,19	
Sisäiset kulut	0,00	-46 824 986,67	11 541,05	-38 533 409,17
JÄÄMÄ I		-45 495 710,41		-38 080 217,64
RAHOITUSTUOTOT JA -KULUT				
Rahoitustuotot	852 557 799,55		1 189 781 764,81	
Rahoituskulut	-930,07	852 556 869,48	-55,15	1 189 781 709,66
SATUNNAISET TUOTOT JA KULUT				
Satunnaiset tuotot	30 000 261,54	30 000 261,54	725,50	725,50
JÄÄMÄ II		837 061 420,61		1 151 702 217,52
SIIRTOTALOUDEN TUOTOT JA KULUT				
Kulut				
Voittoa tavoittelemattomille yhteisöt		-34 063 000,00		-36 075 000,00
JÄÄMÄ III		802 998 420,61		1 115 627 217,52
TUOTOT VEROISTA JA PAKOLLISISTA MAKSUISTA				
Perityt arvonlisäverot	329,81		619,87	
Suoritetut arvonlisäverot	-3 467 569,14	-3 467 239,33	-2 827 820,64	-2 827 200,77
TILIKAUDEN TUOTTO-/KULUJÄÄMÄ		<u>799 531 181,28</u>		<u>1 112 800 016,75</u>

## 4 TASE

### KIRJANPITOYKSIKÖN 125 TASE

	31.12.2012		31.12.2011	
VASTAAVAA				
KANSALLISOMAISUUS				
Muu kansallisomaisuus	<u>41 733,00</u>	41 733,00	<u>41 733,00</u>	41 733,00
KÄYTTÖMAISUUS JA MUUT PITKÄAIKAISET SIJOITUKSET				
AINEETTOMAT HYÖDYKKEET				
Aineettomat oikeudet	<u>388 717,89</u>	388 717,89	<u>617 733,58</u>	617 733,58
AINEELLISET HYÖDYKKEET				
Koneet ja laitteet	1 777 533,26		1 948 224,92	
Kalusteet	306 270,02		237 166,25	
Muut aineelliset hyödykkeet	2 523,00		2 523,00	
Ennakkomaksut ja keskeneräiset hankinat	<u>0,00</u>	2 086 326,28	<u>193 786,94</u>	2 381 701,11
KÄYTTÖMAISUUSARVOPAPERIT JA MUUT PITKÄAIKAISET SIJOITUKSET				
Käyttöomaisuusarvopaperit	11 758 112 283,20		12 590 259 993,91	
Annetut euromääräiset velkakirjalainat	1 668 121,33		2 906 875,87	
Muut pitkäaikaiset euromääräiset sijoitukset	<u>58 891 600,00</u>	11 818 672 004,53	<u>59 770 000,00</u>	12 652 936 869,78
KÄYTTÖMAISUUS JA MUUT PITKÄAIKAISET SIJOITUKSET YHTEENSÄ		11 821 188 781,70		12 655 978 037,47
VAIHTO- JA RAHOITUSOMAISUUS				
LYHYTAIKAISET SAAMISET				
Myyntisaamiset	106 470,70		49 655,94	
Siirtosaamiset	287 264,28		174 252,28	
Muut lyhytaikaiset saamiset	<u>3 878,82</u>	397 613,80	<u>191,50</u>	224 099,72
RAHAT, PANKKISAAAMISET JA MUUT RAHOITUSVARAT				
Kassatilit	1 044,20		908,50	
Sisäisen rahaliikenteen tilit	<u>27 910,19</u>	28 954,39	<u>28 195,17</u>	29 103,67
VAIHTO- JA RAHOITUSOMAISUUS YHTEENSÄ		426 568,19		253 203,39
<b>VASTAAVAA YHTEENSÄ</b>		<b><u>11 821 615 349,89</u></b>		<b><u>12 656 231 240,86</u></b>

VASTATTAVAA

OMA PÄÄOMA

VALTION PÄÄOMA

Valtion pääoma 1.1.1998	763 091,99		763 091,99	
Edellisten tilikausien pääoman muutos	12 649 622 485,36		12 012 709 495,68	
Pääoman siirrot	-1 634 706 290,48		-475 887 027,07	
Tilikauden tuotto-/kulujäämä	<u>799 531 181,28</u>	11 815 210 468,15	<u>1 112 800 016,75</u>	12 650 385 577,35

VIERAS PÄÄOMA

LYHYTAIKAINEN

Ostovelat	2 030 567,91		1 230 458,71	
Kirjanpitoyksiköiden väliset tilitykset	520 335,68		482 780,65	
Edelleen tilittävät erät	435 041,58		373 938,53	
Siirtovelat	<u>3 418 936,57</u>	6 404 881,74	<u>3 758 485,62</u>	5 845 663,51

VIERAS PÄÄOMA YHTEENSÄ

6 404 881,74

5 845 663,51

VASTATTAVAA YHTEENSÄ

11 821 615 349,89

12 656 231 240,86

## 5 LIITETIEDOT

### Liite 1 Selvitys tilinpäätöksen laatimisperiaatteista ja vertailtavuudesta

#### Laatimisperiaatteet

Tilinpäätös on laadittu voimassa olevia säädöksiä ja hyvää kirjanpito tapaa noudattaen. Omaisuuserät on arvostettu ja tuotot ja kulut on jaksotettu säädösten mukaisesti. Arvostus- ja jaksotusperiaatteissa ei ole tapahtunut muutoksia edelliseen tilikauteen verrattuna.

#### Vertailtavuus

Kanslian tuotto- ja kululaskelma sekä tase ovat vertailukelpoisia virastotasolla vuoteen 2011 verrattuna. Taseen vertailussa on huomattava, että omistajaohjauksen osakkeiden lisäys vuonna 2012 oli 39,6 miljoonaa euroa ja vähennys 871,8 milj. euroa, johon sisältyi Solidium Oy:ltä saatua pääomapalautusta 474 milj. euroa. Lisäksi kansliaan siirtyi valtiovarainministeriöltä Governia Oy:n laina 48 milj. euroa ja Arctia Shipping Oy maksoi etuajassa lainan 52,7 miljoonaa euroa. Toteutumalaskelma on vertailukelpoinen vuoteen 2011 verrattuna.

Toiminnan tuottavuutta ja taloudellisuutta kuvaavissa laskelmissa on pystytty edellistä vuotta paremmin vertaamaan vuotta 2012 vuoteen 2011. Kansliassa 1.6.2012 toteutettu organisatiomuutos on osaltaan vaikuttanut vertailutietoihin ja niistä on erikseen mainita laskelmien kohdalla.

Valtioneuvoston kanslian ja oikeuskanslerinviraston virastokohtaiset liitetiedot on liitetty tilinpäätöksen loppuun.

### Liite 2 Nettotulot ja menot

Momentin numero ja nimi	Tilinpäätös 2011	Talousarvio 2012 (TA + LTA:t)	Tilinpäätös 2012	Vertailu Tilinpäätös – Talousarvio	Toteutuma %
13.03.01.1					
Osinkotulot, pääomapalautukset ja osakkeiden netto-myyntitulot	Bruttotulot 1 187 162 902,23 Bruttomenot 0,00 Nettotulot 1 187 162 902,23	1 326 444 381	1 326 444 381,33 0,00 1 326 444 381,33	0,00	100

### Liite 3 Arviomäärärahojen ylitykset

Pääoman ja momentin numero ja nimi	Talousarvio (TA+LTA:t)	Ylitys	Ylitys %
<b>23 Valtioneuvoston kanslia</b>			
23.01.29 Arvonlisäveromenot	3 000 000,00	335 588,97	11,19
Päälukot yhteensä	3 000 000,00	335 588,97	11,19

## Liite 4 Peruutetut siirretyt määrärahat

Pääluokan ja tilijaottelun nimi ja numero Tilijaottelut eritellään myöntämisvuosittain	Peruutettu	
	Tilijaottelu	Yhteensä
<b>23 Valtioneuvoston kanslia</b>		225 304,79
Vuosi 2010		
27.01.23 Julkisen hallinnon verkkoturvalli- suuden edistäminen	225 304,79	
Pääluokat yhteensä		225 304,79
2010		225 304,79

## Liite 5 Henkilöstökulujen erittely

	2012	2011
<b>Henkilöstökulut</b>	<b>18 572 655,77</b>	<b>18 271 201,48</b>
Palkat ja palkkiot	18 550 231,01	18 408 029,72
Tulosperusteiset erät	0,00	0,00
Lomapalkkavelan muutos	22 424,76	-136 828,24
<b>Henkilösivukulut</b>	<b>3 408 499,88</b>	<b>3 381 635,50</b>
Eläkekulut	2 956 894,25	2 970 800,04
Muut henkilösivukulut	451 605,63	410 835,46
<b>Yhteensä</b>	<b>21 981 155,65</b>	<b>21 652 836,98</b>
Johdon palkat ja palkkiot, josta	1 483 405,63	1 971 863,54
- tulosperusteiset erät	0,00	0,00
Luontoisedut ja muut taloudelliset etuudet	5 782,08	3 417,77
Johto	4 102,08	2 937,77
Muu henkilöstö	1 680,00	480,00

## Liite 6 Suunnitelman mukaisten poistojen perusteet ja niiden muutokset

Omaisuusryhmä	Poisto- menetelmä	Poistoaika vuotta	Vuotuinen poisto %	Jäännös- arvo € tai %
108 Kansallisomaisuus	ei	ei	ei	ei
110 Perustamis- ja järjestelymenot	ei	ei	ei	ei
112 Aineettomat oikeudet	ei	ei	ei	ei
114 Itsevalmistetut ATK-ohjelmat	tasapoisto	5 vuotta	20 %	ei
1250 Autot ja muut maakuljetusvälineet	tasapoisto	5 vuotta	20 %	ei
1255-6 ATK-laitteet, tomistokoneet ja laitteet	tasapoisto	5 vuotta	20 %	ei
1257-8 Viestintälaitteet	tasapoisto	5 vuotta	20 %	ei
1269 Muut koneet ja laitteet (31.12.2002 saakka)	tasapoisto	5 vuotta	20 %	ei
12691 Muut koneet ja laitteet (1.1.2003 alk)	jäännösarvo	5 vuotta	20 %	28 % x)
127 Kalusteet	tasapoisto	4 vuotta	25 %	ei
1280 Taide-esineet (ei kansallisomaisuutta)	ei	ei	ei	ei
1289 Muut aineelliset hyödykkeet	tasapoisto	5 vuotta	20 %	ei
130 Osakkeet ja osuudet	ei	ei	ei	ei

Suunnitelman mukaiset poistot on laskettu yhdenmukaisin periaattein taloudellisen pitoajan mukaisina tasapoistoina alkuperäisestä hankintamenosta käyttöönottopäivästä lukien. Jäännösarvopoiston käyttö autojen osalta perustuu siihen, että autot myydään 4–5 vuoden ikäisinä, jolloin hinta on aina suurempi kuin jäännösarvo. Alkuperäiseen poistosuunnitelmaan on omaisuusryhmän 1269 osalta tehty muutos siten, että poistoajaksi on 1.1.2003 alkaen muutettu 5 vuotta. 31.12.2002 mennessä hankitut esineet poistetaan vanhalla 10 vuoden poistoajalla loppuun asti. Vähäiset käyttöomaisuushankinnat, joiden hankintameno on alle 10 000 €, on kirjattu vuosikuluksi.



## Liite 7 Kansallis- ja käyttöomaisuuden sekä muiden pitkävaikutteisten menojen poistot

1080 Kansallisuusomaisuus						Kansallisuusomaisuus yhteensä
Muu kansallisuusomaisuus						Muu kansallisuusomaisuus
Hankintameno 1.1.2012	41 733,00					41 733,00
<b>Hankintameno 31.12.2012</b>	<b>41 733,00</b>					<b>41 733,00</b>
<b>Kirjanpitoarvo 31.12.2012</b>	<b>41 733,00</b>					<b>41 733,00</b>
<b>Aineettomat hyödykkeet</b>						
		1120-11201 Aineettomat oikeudet				<b>Aineettomat hyödykkeet yhteensä</b>
Hankintameno 1.1.2012		1 200 717,46				1 200 717,46
Lisäykset		0,00				0,00
Vähennykset		0,00				0,00
Hankintameno 31.12.2012		1 200 717,46				1 200 717,46
Kertyneet poistot 1.1.2012		582 983,88				582 983,88
Vähennysten kertyneet poistot Tilikauden suunnitelman mukaiset poistot		0,00				0,00
Tilikauden suunnitelmasta poikkeavat poistot		229 015,69				229 015,69
Tilikauden arvonlennukset		0,00				0,00
Kertyneet poistot 31.12.2012		811 999,57				811 999,57
Arvonkorotukset		0,00				0,00
<b>Kirjanpitoarvo 31.12.2012</b>		<b>388 717,89</b>				<b>388 717,89</b>
<b>Aineelliset hyödykkeet</b>						
		1250-12691 Koneet ja laitteet	1270-1279 Kalusteet	1280-12892 Muut aineelliset hyödykkeet	12991-12992 Keskeneneräiset aineelliset hankinnat	<b>Aineelliset hyödykkeet yhteensä</b>
Hankintameno 1.1.2012		3 352 958,04	693 725,00	2 523,00	193 786,94	4 242 992,98
Lisäykset		381 140,35	134 614,07	0,00	0,00	515 754,42
Vähennykset		-186 414,00	0,00	0,00	-193 786,94	-380 200,94
<b>Hankintameno 31.12.2012</b>		<b>3 547 684,39</b>	<b>828 339,07</b>	<b>2 523,00</b>	<b>0,00</b>	<b>4 378 546,46</b>
Kertyneet poistot 1.1.2012		1 399 632,02	456 558,75	0,00	0,00	1 856 190,77
Vähennysten kertyneet poistot Tilikauden suunnitelman mukaiset poistot		-124 668,09	0,00	0,00	0,00	-124 668,09
Tilikauden suunnitelmasta poikkeavat poistot		495 187,20	65 510,30	0,00	0,00	560 697,50
Tilikauden arvonlennukset		0,00	0,00	0,00	0,00	0,00
<b>Kertyneet poistot 31.12.2012</b>		<b>1 770 151,13</b>	<b>522 069,05</b>	<b>0,00</b>	<b>0,00</b>	<b>2 292 220,18</b>
Arvonkorotukset		0,00	0,00	0,00	0,00	0,00
<b>Kirjanpitoarvo 31.12.2012</b>		<b>1 777 533,26</b>	<b>306 270,02</b>	<b>2 523,00</b>	<b>0,00</b>	<b>2 086 326,28</b>
<b>Käyttöomaisuusarvopaperit ja muut pitkäaikaiset sijoitukset</b>						
		1301-13012 Käyttöomaisuusarvopaperit				<b>Käyttöomaisuusarvopaperit ja muut pitkäaikaiset sijoitukset yht.</b>
Hankintameno 1.1.2012		12 590 259 993,91				12 590 259 993,91
Lisäykset		39 631 672,46				39 631 672,46
Vähennykset		-871 779 383,17				-871 779 383,17
<b>Hankintameno 31.12.2012</b>		<b>11 758 112 283,20</b>				<b>11 758 112 283,20</b>
<b>Kirjanpitoarvo 31.12.2012</b>		<b>11 758 112 283,20</b>				<b>11 758 112 283,20</b>

## Liite 8 Rahoitustuotot ja -kulut

Rahoitustuotot	2012	2011	Muutos 2012-2011
Korot euromääräisistä saamisista	2 259 112,22	2 618 862,58	-359 750,36
Osingot	850 298 687,33	1 187 162 902,23	-336 864 214,90
Rahoitustuotot yhteensä	852 557 799,55	1 189 781 764,81	-337 223 965,26
Rahoituskulut	2012	2011	Muutos 2012-2011
Korot euromääräisistä veloista	930,07	55,15	874,92
Rahoituskulut yhteensä	930,07	55,15	874,92
Netto	852 556 869,48	1 189 781 709,66	-337 224 840,18

## Liite 9 Talousarviotaloudesta annetut lainat

Sektorit	Lainapääoma 31.12.2012	Lisäys 2012	Vähennys 2011	Lainapääoma 31.12.2011	Pääomamuutos 2012-(2011)
Yritykset ja asunto- yhteisöt	1 668 121,33	0,00	1 238 754,54	2 906 875,87	-1 238 754,54
Asuntoyhteisöt	1 668 121,33	0,00	1 238 754,54	2 906 875,87	-1 238 754,54
Yhteensä	1 668 121,33	0,00	1 238 754,54	2 906 875,87	-1 238 754,54

## Liite 10 Muut oman pääoman ehtoiset sijoitukset

### Muut pitkäaikaiset euromääräiset sijoitukset

	Kirjanpitoarvo 31.12.2012	Kirjanpitoarvo 31.12.2011
<b>Muut pitkäaikaiset euromääräiset sijoitukset</b>	<b>53 000 000,00</b>	<b>52 700 000,00</b>
- Arctia Shipping Oy	0,00	52 700 000,00
- Governia Oy	48 000 000,00	0,00
- Forest BtL Oy	5 000 000,00	
Pääomalainasaamiset ja muut vastaavat oman pääoman ehtoiset sijoitukset	<b>5 891 600,00</b>	<b>7 070 000,00</b>
- Raskone Oy	5 891 600,00	7 070 000,00
<b>Muut pitkäaikaiset euromääräiset sijoitukset yhteensä</b>	<b>58 891 600,00</b>	<b>59 770 000,00</b>

## Liite 10 Arvopaperit

Arvopaperin nimi ja sarja	Lukumäärä	31.12.2012 Markkina-arvo	31.12.2012 Kirjanpitoarvo	Omistus- osuus %	Omistus- oikeus alaraja %	2012 Saadut osingot	31.12.2011 Markkina-arvo	31.12.2011 Kirjanpitoarvo
Julkisesti noteeratut osakkeet ja osuudet								
Finnair Oyj A	49 510 682	117 835 423,16	366 392 353,50	55,81	50,10		113 874 568,60	366 392 353,50
Fortum Oyj	22 004 744	52 371 290,72	138 629 887,20				50 610 911,20	138 629 887,20
Fortum Oyj	450 932 988	6 380 701 780,20	3 191 092 483,15	50,80	50,10	450 932 988,00	7 435 884 972,12	3 191 092 483,15
Neste Oil Oyj	128 458 247	1 255 037 073,19	27 990 382,87					27 990 382,87
			1 926 873 705,00	50,10	50,10	44 960 386,45	1 002 616 617,83	1 926 873 705,00
Julkisesti noteeratut osakkeet ja osuudet yhteensä								
		7 805 945 567,27	5 650 978 811,72				8 602 987 069,75	5 650 978 811,72
Ekokem Oy Ab sarja A	600 000		7 618 913,07	34,08	0,00	1 320 000,00		7 618 913,07
Ekokem Oy Ab sarja B	600 000		7 618 913,07			1 320 000,00		7 618 913,07
Altia Oyj	35 960 000		60 480 378,36	100,00	50,10	7 192 000,00		60 480 378,36
Arctia Shipping Oy osakepääoma	748 000		18 700 000,00	100,00				18 700 000,00
Arctia Shipping Oy SVOP 5)			59 885 675,58					59 885 675,58
Arek Oy	1 260 000		1 260 000,00	9,00				1 260 000,00
Art and Design City Helsinki Oy	3 750		63 070,47	35,21				63 070,47
Art and Design City Helsinki Oy	3 750		63 075,00					63 075,00
Boreal Kasvinjalostus Oy	10 000		1 828 933,55	65,00	50,10	446 762,26		1 828 933,55
Destia Oy	100		2 500,00	100,00	0,00			2 500,00
Destia Oy:Osakepääoman lisäys	679 900		16 997 500,00					16 997 500,00
Destia Oy:SVOP-rahasto			53 467 423,74					53 467 423,74
Edita Oyj 1)	6 000 000		5 045 637,79	100,00				5 045 637,79
FCG Finnish Consulting Group Oy 13)	1 206 431		0,00	6,10		55 495,83		1 206 431,00
Fingrid Oyj, sarja A 7) 11)	410		0,00	41,56				13 791 409,97
Fingrid Oyj 7) 11)	972		0,00					378 776 978,42

Arvopaperin nimi ja sarja	31.12.2012		31.12.2011		Omistus- osuus %	Omistus- oikeus alaraja %	2012 Saadut osingot	31.12.2011 Markkina-arvo	31.12.2011 Kirjanpitoarvo
	Lukumäärä	Markkina-arvo	Kirjanpitoarvo	Markkina-arvo					
Gasum Oy, Sarja A	6 566 154		71 782 608,70	71 782 608,70	12,40		3 939 693,00		71 782 608,70
Gasum Oy, Sarja K	1		3,36	3,36					3,36
Governia Oy (y-2245476-7)	2 000		107 962 026,29	107 962 026,29	100,00	100,00			107 962 026,29
Helsinki Business and Science Park Oy Ltd (osakepää- oma) 16)	200		0,00	0,00	28,57				336 375,85
Helsinki Business and Science Park Oy Ltd (varata- hasto) 16)			0,00	0,00					168 187,93
Itella Oyj	40 000 000		67 275 170,59	67 275 170,59	100,00	100,00			67 275 170,59
Kemijoki Oy sarja B	1 223 914		20 584 257,65	20 584 257,65	50,10	50,10	416 130,76		20 584 257,65
Leijona Catering Oy 9)	100		2 500,00	2 500,00	100,00				2 500,00
Leijona Catering Oy 10)	19 900		497 500,00	497 500,00					
Leijona Catering Oy 10)			1 102 500,00	1 102 500,00					
Leijona Catering Oy 18)			7 031 672,46	7 031 672,46					
Meritaito Oy osakepääoma 6)	136 720		3 418 000,00	3 418 000,00	100,00				3 418 000,00
Meritaito Oy SVOP 6)			12 262 865,75	12 262 865,75					12 262 865,75
Motiva Oy	30 480		723 208,08	723 208,08	100,00	100,00	100 000,00		723 208,08
Motiva Oy	23 809		399 991,20	399 991,20					399 991,20
Opetusalan koulutuskeskus Educode Oy	100		0,00	0,00	100,00				2 500,00
Opetusalan koulutuskeskus Educode Oy 12)	43 900		0,00	0,00					1 097 500,00
Opetusalan koulutuskeskus Educode Oy SVOP- rahasto 12)			0,00	0,00					2 400 000,00
Patria Holding Oyj	27 834 189		27 834 189,00	27 834 189,00	73,20	50,10	7 515 231,03		27 834 189,00
Patria holding Oyj (SVOP)			114 829 946,72	114 829 946,72					114 829 946,72
Suomen Rahapaja Oy	16 000		2 691 006,82	2 691 006,82	100,00	100,00	1 100 000,00		2 691 006,82
Raskone Oy	49 200		827 484,60	827 484,60	85,00	0,00			827 484,60
Raskone Oy	1 800		73 665,30	73 665,30					73 665,30
Solidium Oy (y-2245475-9)	2 000		250 448 041,94	250 448 041,94	100,00	100,00	326 000 000,00		250 448 041,94
Solidium Oy (y-2245475-9): SVOP-rahasto 14)			4 477 134 926,11	4 477 134 926,11					4 951 134 926,11
Solidium Oy (y-2245475-9): SVOP-rahasto	16 006 000		173 505 040,00	173 505 040,00					173 505 040,00
Suomen Erillisverkot Oy 2)	30 000		41 018 658,26	41 018 658,26	100,00				41 018 658,26
Suomen Erillisverkot Oyn/tytäryhtiön OFO:on 3) 8) 15)			91 000 000,00	91 000 000,00					60 000 000,00
Suomen Lauttaliikenne Oy	20		1 000 000,00	1 000 000,00	100,00				1 000 000,00
Suomen Lauttaliikenne Oy:SVOP			2 376 977,17	2 376 977,17					2 376 977,17

Arvopaperin nimi ja sarja	31.12.2012		31.12.2011		Omistus- oikeus alارaja %	2012 Saadut osingot	31.12.2011 Markkina-arvo	31.12.2011 Kirjanpitoarvo
	Lukumäärä	Markkina-arvo	Kirjanpitoarvo	Omistus osuus %				
Suomen siemenperunakeskus Oy	2 200		158 360,69	22,00			158 360,69	
Suomen Viljava Oy	2 000 000		2 868 770,25	100,00	100,00	5 000 000,00	2 868 770,25	
Vapo Oy	15 030		25 278 641,69	50,10	50,10		25 278 641,69	
VR-yhtymä Oy	2 200 000		370 013 438,22	100,00	100,00		370 013 438,22	
Julkisesti noteerattomat osakkeet ja osuudet yhteensä			6 107 133 471,47				6 939 281 182,18	
Kaikki osakkeet ja osuudet yhteensä		7 805 945 567,27	11 758 112 283,20			850 298 687,33	12 590 259 993,91	

1) Splittaus 5.4.2001/ osake jaettu 2.000 osaan

2) Suomen Erillisverkot Oyn osakkeiden hallinnansiirto sisäasiainministeriöltä 1.1.2011. Painettuja osakkeita on 3 900 kpl ja 26 100 kpl ovat sähköisiä.

3) Suomen Erillisverkot Oyn tai sen tytäryhtiön omaan pääomaan siirretty 23.5.2011 yhteensä 55.000.000,00 €

4) Fingrid Oyn osakkeiden (972 kpl) hallinnan siirto TEM:ltä 10.11.2011, kirjanpitoarvo 378.776.978,42 € paperisten osakkeiden luovutus TEM 2.12.2011

5) Arcia Shipping Oyn osakkeiden siirto LVM:stä 18.11.2011, tasearvo yht. 78.585.675,58 €

6) Meritaito Oyn osakkeiden siirto LVM:stä 18.11.2011, tasearvo yht. 15.680.865,75 €

7) Fingrid Oyn osakkeiden (1382 kpl) luovutettu yhtiölle omistajaohjauksen osakkeiden vaihtoa varten 9.12.2011.

8) Suomen Erillisverkot Oyn tai sen tytäryhtiön omaan pääomaan siirretty 16.12.2011 yhteensä 5.000.000,00 €

9) Leijona Catering Oyn osakepääoman (2.500,00 €) maksu 21.12.2011

10) Leijona Catering Oyn osakepääomaan 497.500,00 € ja vapaaseen omaan pääomaan 1.102.500,00 € hallinnansiirtona PLM:itä 23.2.2012

11) Fingrid Oyn osakkeiden (1.382 kpl) hallinnansiirto VM:lle 1.3.2012, tasearvoltaan yht. 392.568.388,39 €

12) Opetusalan koulutuskeskus Educode Oyn osakkeiden (44.000 kpl) myynti Edita Oyj:lle 1.3.2012, myyntihinta 1,00 €

13) Finnish Consulting Group Oyn osakkeiden myynti Suomen Kuntaliitolle 14.6.2012, myyntihinta 2.145.693,00 €, kirjanpitoarvo 1.206.431 €

14) Solidium SVOP palautus 2011-2012 5.9.2012 474.000.000,00 €

15) Suomen Erillisverkot Oy vapaan omaan pääoman korotus 16.11.2012 1.000.000 €

16) Helsinki Business and Science Park Oy Ltd:n osakkeiden hallinnansiirto VTT:lle 1.10.2012, kirjanpitoarvo 504.563,78 €, josta 336.375,85 € osakepääomaa ja 168.187,93 € vararahasto

17) Suomen Erillisverkot Oy vapaan omaan pääoman korotus 31.12.2012 30.000.000,00 €

18) Saatua hallinnan siirtäminen 31.12.2012 PLM:itä heidän Leijona Catering Oyj:lle apportoittuna antama SVOP rahoitus

## Liite 11 Taseen rahoituserät ja velat

	Vaihtuvakorkoiset			Kiinteäkorkoiset			Yhteensä
	Alle 1 vuosi	1–5 vuotta	Yli 5 vuotta	Alle 1 vuosi	1–5 vuotta	Yli 5 vuotta	
<b>Vastaavien rahoituserät</b>							
Annetut euromääräiset velkakirjalainat				189 261,92	1 033 716,82	445 142,59	1 668 121,33
Muut pitkäaikaiset euromääräiset sijoitukset				6 178 400,00	51 535 200,00	1 178 000,00	58 891 600,00
Rahat, pankkisaamiset ja muut rahoitusvarat				1 044,20			1 044,20
<b>Yhteensä</b>	<b>0,00</b>	<b>0,00</b>	<b>0,00</b>	<b>6 368 706,12</b>	<b>52 568 916,82</b>	<b>1 623 142,59</b>	<b>60 560 765,53</b>

## Liite 12 Valtiontakaukset, -takuut sekä muut monivuotiset vastuut

Muut monivuotiset vastuut

Valtion talousarvion yksityiskohtaisten perustelujen yleisten määräysten kohdan Toimintamenomäärärahat perusteella tehdyt tavanomaiset sopimukset ja sitoumukset

€	Talousarvio- menot 2012	Määräraha- tarve 2013	Määräraha- tarve 2014	Määräraha- tarve 2015	Määräraha- tarve myöhemmin	Määräraha- tarve yhteensä
Tavanomaiset sopimukset ja sitoumukset yhteensä	8 978 766,41	9 371 649,55	9 371 649,55	8 730 989,93	67 516 707,37	94 990 996,42
<b>Yhteensä</b>	<b>8 978 766,41</b>	<b>9 371 649,55</b>	<b>9 371 649,55</b>	<b>8 730 989,93</b>	<b>67 516 707,37</b>	<b>94 990 996,42</b>

## Liite 13 Taseeseen sisältyvät rahastoidut varat

Valtioneuvoston kanslialla ei ole taseeseen sisältyviä rahastoituja varoja.

## Liite 14 Taseeseen sisältyvät rahastoidut varat

Valtioneuvoston kanslialla ei ole taseeseen siirtymättömiä rahastoituja varoja.

## Liite 15 Velan muutokset

Valtioneuvoston kanslialla ei ole liitteen tarkoittamia velkoja.

## **Liite 16 Velan maturiteettijakauma ja duraatio**

Valtioneuvoston kanslialla ei ole liitteen tarkoittamia velkoja.

## **Liite 17 Oikeiden ja riittävien tietojen antamiseksi tarvittavat muut täydentävät tiedot**

Täydentävänä tietona todetaan, että valtioneuvoston kanslia on kirjannut vuonna 2012 käyttöomaisuusarvopapereiden lisäykseksi ja satunnaiseksi tuotoksi 30 milj. euroa, kirjaus johtuu siitä, että sisäasiainministeriö on vuonna 2010 maksanut Suomen Erillisverkot Oy:lle 30 milj. euroa ja kirjannut kyseisen erän sen tilikauden menoksi. Valtioneuvoston kanslian tekemällä kirjauksella vuonna 2012, yhtiön tasearvo vastaa valtion sijoitusta yhtiöön.

Toiminnalliset muutokset ilmenevät kulu- tuottolaskelmasta, taseesta sekä toimintakertomuksesta.


## 6 ALLEKIRJOITUKSET

Olemme tänään hyväksyneet valtioneuvoston kanslian vuoden 2012 tilinpäätöksen.

Helsingissä 15. päivänä maaliskuuta 2013



Jyrki Katainen  
Pääministeri



Alexander Stubb  
Eurooppa- ja ulkomaankauppaministeri



Heidi Hautala  
Kehitysministeri



Olli-Pekka Heinonen  
Valtiosihteeri



## 7 VALTIONEUVOSTON KANSLIAN TILINPÄÄTÖSLASKELMAT JA NIITÄ TÄYDENTÄVÄT LIITTEET 2012

### Valtioneuvoston kanslian talousarvion toteumalaskelma

Osaston, momentin ja tilijaoittelun numero ja nimi	Tilinpäätös 2011	Talousarvio 2012 (TA + LTA:t)	Vertailu		Toteutuma %
			Tilinpäätös 2012	Tilinpäätös –Talousarvio	
11. Verot ja veronluonteiset tulot	619,87	330	329,81	0,00	100,00
11.04.01 Arvonlisävero	619,87	330	329,81	0,00	100,00
12. Sekalaiset tulot	1 544 139,67	350 297	350 296,54	0,00	100,00
12.39.04 Siirrettyjen määrärahojen peruutukset	1 509 136,96	225 305	225 304,79	0,00	100,00
12.39.10 Muut sekalaiset tulot	35 002,71	124 992	124 991,75	0,00	100,00
13. Korkotulot ja voiton tuloutukset	1 189 781 749,38	1 328 703 491	1 328 703 490,60	0,00	100,00
13.01.05 Korot muista lainoista	2 618 847,15	2 259 109	2 259 109,27	0,00	100,00
13.03.01.1 Osinkotulot	1 187 162 902,23	1 326 444 381	1 326 444 381,33	0,00	100,00
15. Lainat	4 983 095,28	55 117 155	55 117 154,54	0,00	100,00
15.01.04 Muiden lainojen lyhennykset	4 983 095,28	55 117 155	55 117 154,54	0,00	100,00
<b>Tuloarviotilit yhteensä</b>	<b>1 196 309 604,20</b>	<b>1 384 171 271</b>	<b>1 384 171 271,49</b>	<b>0,00</b>	<b>100,00</b>

Pääluokan, momentin ja tilijaottelun numero, nimi ja määrärahalaji	Talousarvion 2012 määrärahojen				Siirtomäärärahoja koskevat täydentävät tiedot			
	Tilinpäätös 2011	Talousarvio 2012 (TA + LTA:t)	käyttö vuonna 2012	siirto seuraavalle vuodelle	Taloussarvio –Tilinpäätös 2012	Edellisiä vuosilta siirtyneet	Käytetty vuonna 2012 (pl. peruutukset)	Käyttö vuonna 2012
23. Valtioneuvoston kanslia	75 959 029,88	79 156 000	72 345 793,18	6 015 058,17	78 360 851,35	9 026 605,44	37 896 547,27	6 015 058,17
23.01.01 Valtioneuvoston kanslian toimintamenot (S2)	28 483 000,00	32 122 000	28 230 371,20	3 891 628,80	32 122 000,00	0,00	31 856 976,64	3 891 628,80
23.01.02 Ministereiden ja heidän erityisavustajiensa palkkaukset (A)	5 298 678,38	5 764 000	5 132 266,18		5 132 266,18	631 733,82		
23.01.20 Pääministerin ja hänen avustajiensa matkat (A)	255 992,21	867 000	516 346,74		516 346,74	350 653,26		
23.01.29 Arvonlisäveromenot (A)	2 582 019,11	3 000 000	3 224 147,43		3 224 147,43	-224 147,43		
23.10.88 Osakehankinnat (S3)	2 700 000,00	2 700 000	576 570,63	2 123 429,37	2 700 000,00	0,00	5 976 570,63	2 123 429,37
23.20.50 Puoluetoinnin tukeminen (K)	36 000 000,00	34 000 000	34 000 000,00		34 000 000,00	0,00		
23.20.50.1 Puolueiden toiminta (EK)	17 910 000,00	17 910 000	17 910 000,00		17 910 000,00	0,00		
23.20.50.2 Ahvenanmaan poliittinen toiminta (EK)	90 000,00	90 000	90 000,00		90 000,00	0,00		
23.20.50.3 Puolueiden tiedotustoiminta (EK)	17 910 000,00	15 920 000	15 920 000,00		15 920 000,00	0,00		
23.20.50.4 Ahvenanmaan tiedotustoiminta (EK)	90 000,00	80 000	80 000,00		80 000,00	0,00		
23.90.21 Kunniamerkit (A)	564 340,18	640 000	603 091,00		603 091,00	36 909,00		
23.90.58 Avustus Tammenlehvän perinneliiton toiminnan tukemiseen (S3)	75 000,00	63 000	63 000,00	0,00	63 000,00	0,00	63 000,00	0,00
27. Puolustusministeriön hallinnonala	17 951,35	1 431 818	6 818,49	1 425 000,00	1 431 818,49	0,00	1 030 333,09	1 425 000,00
27.01.23 Julkisen hallinnon verkkoturvallisuuden edistäminen (S3)	0,00	225 000,00	0,00	225 000,00	225 000,00	0,00	1 030 333,09	225 000,00
27.01.29 Puolustusministeriön hallinnon-alan arvonnäisäveromenot (A)	17 951,35	6 818	6 818,49		6 818,49	0,00		
27.01.40 Avustus Leijona Catering Oy:lle (S3)	0,00	1 200 000	0,00	1 200 000,00	1 200 000,00	0,00	0,00	1 200 000,00
28. Valtiovarainministeriön hallinnonala	0,00	50 570	50 570,00	0,00	50 570,00	0,00	50 570,00	0,00
28.60.01 Euroopan unionin kansallisten asiantuntijoiden palkkamenot (S2)	0,00	50 570	50 570,00	0,00	50 570,00	0,00	50 570,00	0,00
<b>Määrärahatilit yhteensä</b>	<b>75 976 981,23</b>	<b>80 638 388</b>	<b>72 403 181,67</b>	<b>7 440 058,17</b>	<b>79 843 239,84</b>	<b>795 148,65</b>	<b>38 977 450,36</b>	<b>7 440 058,17</b>

## Liite 1 Selvitys tilinpäätöksen laatimisperiaatteista ja vertailtavuudesta

### Laatimisperiaatteet

Tilinpäätös on laadittu voimassa olevia säädöksiä ja hyvää kirjanpitoa noudattaen. Omaisuuserät on arvostettu ja tuotot ja kulut on jaksotettu säädösten mukaisesti. Arvostus- ja jaksotusperiaatteissa ei ole tapahtunut muutoksia edelliseen tilikauteen verrattuna.

### Vertailtavuus

Kanslian tuotto- ja kululaskelma sekä tase ovat vertailukelpoisia virastotasolla vuoteen 2011 verrattuna. Taseen vertailussa on huomattava, että omistajaohjauksen osakkeiden lisäys vuonna 2012 oli 39,6 miljoonaa euroa ja vähennys 871,8 milj. euroa, johon sisältyi Solidium Oy:ltä saatua pääomapalautusta 474 milj. euroa. Lisäksi kansliaan siirtyi valtiovarainministeriöltä Governia Oy:n laina 48 milj. euroa ja Arctia Shipping Oy maksoi etuajassa lainan 52,7 miljoonaa euroa. Toteutumalaskelma on vertailukelpoinen vuoteen 2011 verrattuna.

Toiminnan tuottavuutta ja taloudellisuutta kuvaavissa laskelmissa on pystytty edellistä vuotta paremmin vertaamaan vuotta 2012 vuoteen 2011. Kansliassa 1.6.2012 toteutettu organisatiomuutos on osaltaan vaikuttanut vertailutietoihin ja niistä on erikseen maininta laskelmien kohdalla.

Valtioneuvoston kanslian virastokohtaiset liitetiedot on liitetty tilinpäätöksen loppuun.

## Liite 2 Nettotulot ja menot

Momentin numero ja nimi		Tilinpäätös 2011	Talousarvio 2012 (TA + LTA:t)	Tilinpäätös 2012	Vertailu Tilinpäätös –Talousarvio	Toteutuma %
13.03.01.1						
Osinkotulot, pääomapalautukset ja osakkeiden netto-myyntitulot	Bruttotulot	1 187 162 902,23		1 326 444 381,30		
	Bruttomenot	0,00		0,00		
	Nettotulot	1 187 162 902,23	1 326 444 381	1 326 444 381,30	0,00	100

## Liite 3 Arviomäärärahojen ylitykset

Pääoman ja momentin numero ja nimi	Talousarvio (TA+LTA:t)	Ylitys	Ylitys %
<b>23 Valtioneuvoston kanslia</b>			
23.01.29 Arvonlisäveromenot	3 000 000,00	224 147,43	7,47
Pääloukat yhteensä	3 000 000,00	224 147,43	7,47

## Liite 4 Peruutetut siirretyt määrärahat

Pääloukan ja tilijaottelun nimi ja numero Tilijaottelut eritellään myöntämisvuosittain	Peruutettu	
	Tilijaottelu	Yhteensä
23 Valtioneuvoston kanslia Vuosi 2010		225 304,79
27.01.23 Julkisen hallinnon verkkoturval- luuden edistäminen	225 304,79	
Pääloukat yhteensä 2010		225 304,79 225 304,79

## Liite 5 Henkilöstökulujen erittely

	2012	2011
Henkilöstökulut	16 167 140,35	16 122 980,55
Palkat ja palkkiot	16 246 632,20	16 192 987,39
Tulosperusteiset erät	0,00	0,00
Lomapalkkavelan muutos	-79 491,85	-70 006,84
Henkilösivukulut	2 916 270,47	2 922 480,12
Eläkekulut	2 538 132,31	2 550 250,06
Muut henkilösivukulut	378 138,16	372 230,06
Yhteensä	19 083 410,82	19 045 460,67
Johdon palkat ja palkkiot, josta	1 010 073,71	1 501 252,08
- tulosperusteiset erät	0,00	0,00
Luontoisedut ja muut taloudelliset etuudet	3 611,04	1 486,73
Johto	2 171,04	1 006,73
Muu henkilöstö	1 440,00	480,00

## Liite 6 Suunnitelman mukaisten poistojen perusteet ja niiden muutokset

Omaisuusryhmä	Poisto- menetelmä	Poistoaika vuotta	Vuotuinen poisto%	Jäännös- arvo € tai %
108 Kansallisomaisuus	ei	ei	ei	ei
110 Perustamis- ja järjestelymenot	ei	ei	ei	ei
112 Aineettomat oikeudet	ei	ei	ei	ei
114 Itsevalmistetut ATK-ohjelmat	tasapoisto	5 vuotta	20 %	ei
1250 Autot ja muut maajetuskäyttövälineet	tasapoisto	5 vuotta	20 %	ei
1255-6 ATK-laitteet, toimistokoneet ja laitteet	tasapoisto	5 vuotta	20 %	ei
1257-8 Viestintälaitteet	tasapoisto	5 vuotta	20 %	ei
1269 Muut koneet ja laitteet (31.12.2002 saakka)	tasapoisto	5 vuotta	20 %	ei
12691 Muut koneet ja laitteet (1.1.2003 alk)	jäännösarvo	5 vuotta	20 %	28 % x)
127 Kalusteet	tasapoisto	4 vuotta	25 %	ei
1280 Taide-esineet (ei kansallisomaisuutta)	ei	ei	ei	ei
1289 Muut aineelliset hyödykkeet	tasapoisto	5 vuotta	20 %	ei
130 Osakkeet ja osuudet	ei	ei	ei	ei

Suunnitelman mukaiset poistot on laskettu yhdenmukaisin periaattein taloudellisen pitoajan mukaisina tasapoistoina alkuperäisestä hankintamenosta käyttöönottopäivästä lukien. Jäännösarvopoiston käyttö autojen osalta perustuu siihen, että autot myydään 4-5 vuoden ikäisinä, jolloin hinta on aina suurempi kuin jäännösarvo. Alkuperäiseen poistosuunnitelmaan on omaisuusryhmän 1269 osalta tehty muutos siten, että poistoajaksi on 1.1.2003 alkaen muutettu 5 vuotta. 31.12.2002 mennessä hankitut esineet poistetaan vanhalla 10 vuoden poistoajalla loppuun asti. Vähäiset käyttöomaisuushankinnat, joiden hankintameno on alle 10 000 €, on kirjattu vuosikuluksi.

## Liite 7 Kansallis- ja käyttöomaisuuden sekä muiden pitkävaikutteisten menojen poistot

	1080 Kansallisomaisuus	Kansallisomaisuus yhteensä
	Muu kansallisomaisuus	Muu kansallisomaisuus
Hankintameno 1.1.2012	41 733,00	41 733,00
Hankintameno 31.12.2012	41 733,00	41 733,00
Kirjanpitoarvo 31.12.2012	41 733,00	41 733,00

	Aineettomat hyödykkeet	Aineettomat hyödykkeet yhteensä
	1120-11201	
	Aineettomat oikeudet	
Hankintameno 1.1.2012	1 007 500,46	1 007 500,46
Lisäykset	0,00	0,00
Vähennykset	0,00	0,00
Hankintameno 31.12.2012	1 007 500,46	1 007 500,46
Kertyneet poistot 1.1.2012	463 674,68	463 674,68
Vähennysten kertyneet poistot	0,00	0,00
Tilikauden suunnitelman mukaiset poistot	190 372,29	190 372,29
Tilikauden suunnitelmasta poikkeavat poistot	0,00	0,00
Tilikauden arvonalennukset	0,00	0,00
Kertyneet poistot 31.12.2012	654 046,97	654 046,97
Arvonkorotukset	0,00	0,00
Kirjanpitoarvo 31.12.2012	353 453,49	353 453,49

	Aineelliset hyödykkeet				Aineelliset hyödykkeet yhteensä
	1250-12691 Koneet ja laitteet	1270-1279 Kalusteet	1280-12892 Muut aineelliset hyödykkeet	12991-12992 Keskeneräiset aineelliset hankinnat	
Hankintameno 1.1.2012	3 351 957,04	682 580,00	2 523,00	193 786,94	4 230 846,98
Lisäykset	381 140,35	134 614,07	0,00	0,00	515 754,42
Vähennykset	-186 414,00	0,00	0,00	-193 786,94	-380 200,94
Hankintameno 31.12.2012	3 546 683,39	817 194,07	2 523,00	0,00	4 366 400,46
Kertyneet poistot 1.1.2012	1 398 726,72	445 562,25	0,00	0,00	1 844 288,97
Vähennysten kertyneet poistot	-124 668,09	0,00	0,00	0,00	-124 668,09
Tilikauden suunnitelman mukaiset poistot	495 091,50	65 361,80	0,00	0,00	560 453,30
Tilikauden suunnitelmasta poikkeavat poistot	0,00	0,00	0,00	0,00	0,00
Tilikauden arvonalennukset	0,00	0,00	0,00	0,00	0,00
Kertyneet poistot 31.12.2012	1 769 150,13	510 924,05	0,00	0,00	2 280 074,18
Arvonkorotukset	0,00	0,00	0,00	0,00	0,00
Kirjanpitoarvo 31.12.2012	1 777 533,26	306 270,02	2 523,00	0,00	2 086 326,28

	Käyttöomaisuusarvopaperit ja muut pitkäaikaiset sijoitukset 1301-13012	Käyttöomaisuusarvo- paperit ja muut pitkä- aikaiset sijoitukset yht.
	Käyttöomaisuusarvopaperit	
Hankintameno 1.1.2012	12 590 259 993,91	12 590 259 993,91
Lisäykset	39 631 672,46	39 631 672,46
Vähennykset	-871 779 383,17	-871 779 383,17
Hankintameno 31.12.2012	11 758 112 283,20	11 758 112 283,20
Kirjanpitoarvo 31.12.2012	11 758 112 283,20	11 758 112 283,20

## Liite 8 Rahoitustuotot ja -kulut

Rahoitustuotot	2012	2011	Muutos 2012-2011
Korot euromääräisistä saamisista	2 259 112,22	2 618 862,58	-359 750,36
Osingot	850 298 687,33	1 187 162 902,23	-336 864 214,90
Rahoitustuotot yhteensä	852 557 799,55	1 189 781 764,81	-337 223 965,26
Rahoituskulut	2012	2011	Muutos 2012-2011
Korot euromääräisistä veloista	930,07	55,15	874,92
Rahoituskulut yhteensä	930,07	55,15	874,92
Netto	852 556 869,48	1 189 781 709,66	-337 224 840,18

## Liite 9 Talousarviotaloudesta annetut lainat

Sektorit	Lainapääoma 31.12.2012	Lisäys 2012	Vähennys 2011	Lainapääoma 31.12.2011	Pääomamuutos 2012-(2011)
Yritykset ja asuntoyhteisöt	1 668 121,33	0,00	1 238 754,54	2 906 875,87	-1 238 754,54
Asuntoyhteisöt	1 668 121,33	0,00	1 238 754,54	2 906 875,87	-1 238 754,54
Yhteensä	1 668 121,33	0,00	1 238 754,54	2 906 875,87	-1 238 754,54

## Liite 10 Muut oman pääoman ehtoiset sijoitukset

	Kirjanpitoarvo 31.12.2012	Kirjanpitoarvo 31.12.2011
<b>Muut pitkäaikaiset euromääräiset sijoitukset</b>	<b>53 000 000,00</b>	<b>52 700 000,00</b>
- Arctia Shipping Oy	0,00	52 700 000,00
- Governia Oy	48 000 000,00	0,00
- Forest BtL Oy	5 000 000,00	
<b>Pääomalainasaamiset ja muut vastaavat oman pääoman ehtoiset sijoitukset</b>	<b>5 891 600,00</b>	<b>7 070 000,00</b>
- Raskone Oy	5 891 600,00	7 070 000,00
<b>Muut pitkäaikaiset euromääräiset sijoitukset yhteensä</b>	<b>58 891 600,00</b>	<b>59 770 000,00</b>

## Liite 10 Arvopaperit

Arvopaperin nimi ja sarja Julkisesti noteeratut osakkeet ja osuudet	Lukumäärä	31.12.2012 Markkinaarvo	31.12.2012 Kirjanpitoarvo	Omistus osuus %	Omistusoikeus alaraja %	2012 Saadut osingot	31.12.2011 Markkina-arvo	31.12.2011 Kirjanpitoarvo
Finnair Oyj A	49 510 682	117 835 423,16	366 392 353,50	55,81	50,10		113 874 568,60	366 392 353,50
	22 004 744	52 371 290,72	138 629 887,20				50 610 911,20	138 629 887,20
Fortum Oyj	450 932 988	6 380 701 780,20	3 191 092 483,15	50,80	50,10	450 932 988,00	7 435 884 972,12	3 191 092 483,15
Fortum Oyj			27 990 382,87					27 990 382,87
Neste Oil Oyj	128 458 247	1 255 037 073,19	1 926 873 705,00	50,10	50,10	44 960 386,45	1 002 616 617,83	1 926 873 705,00
<b>Julkisesti noteeratut osakkeet ja osuudet yhteensä</b>		<b>7 805 945 567,27</b>	<b>5 650 978 811,72</b>				<b>8 602 987 069,75</b>	<b>5 650 978 811,72</b>
Ekokem Oy Ab sarja A	600 000		7 618 913,07	34,08	0,00	1 320 000,00		7 618 913,07
Ekokem Oy Ab sarja B	600 000		7 618 913,07			1 320 000,00		7 618 913,07
Altia Oyj	35 960 000		60 480 378,36	100,00	50,10	7 192 000,00		60 480 378,36
Arcia Shipping Oy osakepääoma	748 000		18 700 000,00	100,00				18 700 000,00
Arcia Shipping Oy (SVOP 5)			59 885 675,58					59 885 675,58
Arek Oy	1 260 000		1 260 000,00	9,00				1 260 000,00
Art and Design City Helsinki Oy	3 750		63 070,47	35,21				63 070,47
Art and Design City Helsinki Oy	3 750		63 075,00					63 075,00
Boreal Kasvinjalostus Oy	10 000		1 828 933,55	65,00	50,10	446 762,26		1 828 933,55
Destia Oy	100		2 500,00	100,00	0,00			2 500,00
Destia Oy:Osakepääoman lisäys	679 900		16 997 500,00					16 997 500,00
Destia Oy: SVOP-rahasto			53 467 423,74					53 467 423,74
Edita Oyj <sup>1)</sup>	6 000 000		5 045 637,79	100,00				5 045 637,79
FCG Finnish Consulting Group Oy						55 495,83		
13)	1 206 431		0,00	6,10				1 206 431,00
Fingrid Oyj, sarja A 7) 11)	410		0,00	41,56				13 791 409,97
Fingrid Oyj 7) 11)	972		0,00					378 776 978,42
Gasum Oy, Sarja A	6 566 154		71 782 608,70	12,40		3 939 693,00		71 782 608,70

Arvopaperin nimi ja sarja	31.12.2012		2012 Saadut		31.12.2011	
	Lukumäärä	Markkinaarvo	Kirjanpitoarvo	osingot	Markkina-arvo	Kirjanpitoarvo
Governia Oy (y-2245476-7)	2 000		107 962 026,29			107 962 026,29
Helsinki Business and Science Park Oy Ltd (osakepääoma 16)	200		0,00			336 375,85
Helsinki Business and Science Park Oy Ltd (vararahasto 16)			0,00			168 187,93
Itella Oyj	40 000 000		67 275 170,59			67 275 170,59
Kemijoki Oy sarja B	1 223 914		20 584 257,65	416 130,76		20 584 257,65
Leijona Catering Oy 9)	100		2 500,00			2 500,00
Leijona Catering Oy 10)	19 900		497 500,00			
Leijona Catering Oy 10)			1 102 500,00			
Leijona Catering Oy 18)			7 031 672,46			
Meritaito Oy osakepääoma 6)	136 720		3 418 000,00			3 418 000,00
Meritaito Oy SVOP 6)			12 262 865,75			12 262 865,75
Motiva Oy	30 480		723 208,08	100 000,00		723 208,08
Motiva Oy	23 809		399 991,20			399 991,20
Opetusalan koulutuskeskus Educode Oy	100		0,00			2 500,00
Opetusalan koulutuskeskus Educode Oy 12)	43 900		0,00			1 097 500,00
Opetusalan koulutuskeskus Educode Oy SVOP-rahasto 12)			0,00			2 400 000,00
Patria Holding Oyj	27 834 189		27 834 189,00	7 515 231,03		27 834 189,00
Patria holding Oyj (SVOP)			114 829 946,72			114 829 946,72
Suomen Rahapaja Oy	16 000		2 691 006,82	1 100 000,00		2 691 006,82
Raskone Oy	49 200		827 484,60			827 484,60
Raskone Oy	1 800		73 665,30			73 665,30
Solidium Oy (y-2245475-9)	2 000		250 448 041,94	326 000 000,00		250 448 041,94
Solidium Oy (y-2245475-9): SVOP-rahasto 14)			4 477 134 926,11			4 951 134 926,11
Solidium Oy (y-2245475-9): SVOP-rahasto	16 006 000		173 505 040,00			173 505 040,00
Suomen Erillisverkot Oy 2)	30 000		41 018 658,26			41 018 658,26
Suomen Erillisverkot Oy:mytärityhtiön OPO:on 3) 8) 15)			91 000 000,00			60 000 000,00
Suomen Lauttaliikenne Oy	20		1 000 000,00			1 000 000,00
Suomen Lauttaliikenne Oy:SVOP			2 376 977,17			2 376 977,17



Arvopaperin nimi ja sarja	Lukumäärä	31.12.2012 Markkinaarvo	31.12.2012 Kirjanpitoarvo	Omistus osuus %	Omistusoikeus alaraja %	2012 Saadut osingot	31.12.2011 Markkina-arvo	31.12.2011 Kirjanpitoarvo
Suomen siemenperunakeskus Oy	2 200		158 360,69	22,00				158 360,69
Suomen Viljava Oy	2 000 000		2 868 770,25	100,00	100,00	5 000 000,00		2 868 770,25
Vapo Oy	15 030		25 278 641,69	50,10	50,10			25 278 641,69
VR-yhtymä Oy	2 200 000		370 013 438,22	100,00	100,00			370 013 438,22
<b>Julkisesti noteerattomat osakkeet ja osuudet yhteensä</b>			<b>6 107 133 471,47</b>					<b>6 939 281 182,18</b>
<b>Kaikki osakkeet ja osuudet yhteensä</b>		<b>7 805 945 567,27</b>	<b>11 758 112 283,20</b>			<b>850 298 687,33</b>	<b>8 602 987 069,75</b>	<b>12 590 259 993,91</b>

- 1) Splittaus 5.4.2001/ osake jaettu 2.000 osaan
- 2) Suomen Erillisverkot Oy:n osakkeiden hallinnansiirto sisäasiainministeriöltä 1.1.2011. Painettuja osakkeita on 3 900 kpl ja 26 100 kpl ovat sähköisiä.
- 3) Suomen Erillisverkot Oy:n tai sen tytäryhtiön omaan pääomaan siirretty 23.5.2011 yhteensä 55.000.000,00 €
- 4) Fingrid Oyj:n osakkeiden (972 kpl) hallinnan siirto TEM:ltä 10.11.2011, kirjanpitoarvo 378.776.978,42 € paperisten osakkeiden luovutus TEM 2.12.2011
- 5) Arctia Shipping Oy:n osakkeiden siirto LVM:stä 18.11.2011, tasearvo yht. 78.585.675,58 €
- 6) Meritaito Oy:n osakkeiden siirto LVM:stä 18.11.2011, tasearvo yht. 15.680.865,75 €
- 7) Fingrid Oyj:n osakkeet (1382 kpl) luovutettu yhtiölle omistajaohjauksen osakekirjojen vaihtoa varten 9.12.2011.
- 8) Suomen Erillisverkot Oy:n tai sen tytäryhtiön omaan pääomaan siirretty 16.12.2011 yhteensä 5.000.000,00 €
- 9) Leijona Catering Oy:n osakepääoman (2.500,00 €) maksu 21.12.2011
- 10) Leijona Catering Oy:n osakepääomaan 497.500,00 € ja vapaaseen omaan pääomaan 1.102.500,00 € hallinnansiirtona PLM:iltä 23.2.2012
- 11) Fingrid Oyj:n osakkeiden (1.382 kpl) hallinnansiirto VMI:lle 1.3.2012, tasearvoltaan yht. 392.568.388,39 €
- 12) Opetusalan koulutuskeskus Educode Oy:n osakkeiden (44.000 kpl) myynti Edita Oyj:lle 1.3.2012, myyntihinta 1,00 €
- 13) Finnish Consulting Group Oy:n osakkeiden myynti Suomen Kuntaliitolle 14.6.2012, myyntihinta 2.145.693,00 €, kirjanpitoarvo 1.206.431 €
- 14) Solidium SVOP palautus 2011–2012 5.9.2012 474.000.000,00 €
- 15) Suomen Erillisverkot Oy vapaan omaan pääoman korotus 16.11.2012 1.000.000 €
- 16) Helsinki Business and Science Park Oy Ltd:n osakkeiden hallinnansiirto VTI:lle 1.10.2012, kirjanpitoarvo 504.563,78 €, josta 336.375,85 € osakepääomaa ja 168.187,93 € vararahasto
- 17) Suomen Erillisverkot Oy vapaan omaan pääoman korotus 31.12.2012 30.000.000,00 €
- 18) Saatu hallinnan siirtona 31.12.2012 PLM:iltä heidän Leijona Catering Oy:lle apporttina antama SVOP rahoitus

## Liite 11 Taseen rahoituserät ja velat

	Vaihtuvakorkoiset			Kiinteäkorkoiset			Yhteensä
	Alle 1 vuosi	1–5 vuotta	Yli 5 vuotta	Alle 1 vuosi	1–5 vuotta	Yli 5 vuotta	
<b>Vastaavien rahoituserät</b>							
Annetut euromääräiset velkakirjalainat				189 261,92	1 033 716,82	445 142,59	1 668 121,33
Muut pitkäaikaiset euromääräiset sijoitukset				6 178 400,00	51 535 200,00	1 178 000,00	58 891 600,00
Rahat, pankkisaamiset ja muut rahoitusvarat				1 044,20			1 044,20
<b>Yhteensä</b>	<b>0,00</b>	<b>0,00</b>	<b>0,00</b>	<b>6 368 706,12</b>	<b>52 568 916,82</b>	<b>1 623 142,59</b>	<b>60 560 765,53</b>

## Liite 12 Valtiontakaukset, -takuut sekä muut monivuotiset vastuut

Muut monivuotiset vastuut

Valtion talousarvion yksityiskohtaisten perustelujen yleisten määräysten kohdan Toimintamenomäärärahat perusteella tehdyt tavanomaiset sopimukset ja sitoumukset

€	Talousarvio- menot 2012	Määräraha- tarve 2013	Määräraha- tarve 2014	Määräraha- tarve 2015	Määräraha- tarve myöhemmin	Määräraha- tarve yhteensä
Tavanomaiset sopimukset ja sitoumukset yhteensä	8 978 766,41	9 371 649,55	9 371 649,55	8 730 989,93	67 516 707,37	94 990 996,42
<b>Yhteensä</b>	<b>8 978 766,41</b>	<b>9 371 649,55</b>	<b>9 371 649,55</b>	<b>8 730 989,93</b>	<b>67 516 707,37</b>	<b>94 990 996,42</b>

## Liite 13 Taseeseen sisältyvät rahastoidut varat

Valtioneuvoston kanslialla ei ole taseeseen sisältyviä rahastoituja varoja.

## Liite 14 Taseeseen sisältyvät rahastoidut varat

Valtioneuvoston kanslialla ei ole taseeseen siirtymättömiä rahastoituja varoja.

## Liite 15 Velan muutokset

Valtioneuvoston kanslialla ei ole liitteen tarkoittamia velkoja.

## **Liite 16 Velan maturiteettijakauma ja duraatio**

Valtioneuvoston kanslialla ei ole liitteen tarkoittamia velkoja.

## **Liite 17 Oikeiden ja riittävien tietojen antamiseksi tarvittavat muut täydentävät tiedot**

Täydentävänä tietona todetaan, että valtioneuvoston kanslia on kirjannut vuonna 2012 käyttöomaisuusarvopapereiden lisäykseksi ja satunnaiseksi tuotoksi 30 milj. euroa, kirjaus johtuu siitä, että sisäasiainministeriö on vuonna 2010 maksanut Suomen Erillisverkot Oy:lle 30 milj. euroa ja kirjannut kyseisen erän sen tilikauden menoksi. Valtioneuvoston kanslian tekemällä kirjauksella vuonna 2012, yhtiön tasearvo vastaa valtion sijoitusta yhtiöön.

Toiminnalliset muutokset ilmenevät kulu- tuottolaskelmasta, taseesta sekä toimintakertomuksesta.



## 8 OIKEUSKANSLERINVIRASTON TILINPÄÄTÖS 2012

### 8.1 Johdon katsaus

Valtioneuvoston yhteydessä on tasavallan presidentin nimittämä oikeuskansleri sekä oikeuskanslerin tehtäviä oikeuskanslerin ohella hoitavat presidentin nimittämä apulaisoikeuskansleri ja presidentin määräämä apulaisoikeuskanslerin sijainen.

Oikeuskanslerin tehtävänä on valvoa valtioneuvoston ja tasavallan presidentin virkatointen lainmukaisuutta. Oikeuskanslerin tulee myös valvoa, että julkista tehtävää hoitavat noudattavat lakia ja täyttävät velvollisuutensa. Oikeuskansleri valvoo lisäksi asianajajien ja julkisten oikeusavustajien toimintaa.

Vuonna 2012 oikeuskanslerina on toiminut oikeustieteen tohtori, varatuomari Jaakko Jonkka ja apulaisoikeuskanslerina oikeustieteen lisensiaatti, LL.M, varatuomari Mikko Puumalainen. Apulaisoikeuskanslerin sijaiseksi määrätty esittelijäneuvos, osastopäällikkönä, varatuomari Risto Hiekkataipale on hoitanut vuoden 2012 aikana apulaisoikeuskanslerin sijaisen tehtäviä 89 päivää.

Oikeuskanslerin ratkaistaviksi kuuluvien asioiden valmistelua ja muiden oikeuskanslerin toimialaan kuuluvien tehtävien suorittamista varten on valtioneuvoston yhteydessä oikeuskanslerin johtama oikeuskanslerinvirasto. Viraston sisäistä toimintaa johtaa sekä sen tuloksellisuudesta ja kehittämisestä vastaa kansliapäällikkö. Oikeuskanslerinvirastossa on valtioneuvostoasiain osasto, oikeusvalvontaosasto ja hallintoyksikkö.

Oikeuskanslerinviraston taloushallinto kuuluu ministeriöiden toimialajaon mukaan valtioneuvoston kanslian tehtäviin ja virasto muutoin oikeusministeriön tehtäviin. Oikeuskanslerinvirasto kuuluu valtioneuvoston kanslian kirjanpitoyksikköön, mutta hoitaa osaltaan itse kirjanpitoyksikölle kuuluvia tehtäviä.

### **Ratkaisutoiminnan tulostavoitteet ja niiden toteutuminen**

#### *Tasavallan presidentin valtioneuvostossa tapahtuvan päätöksenteon ja valtioneuvoston yleisistunnon päätöksenteon lainmukaisuuden valvonta*

Esittelylistat valtioneuvoston yleisistuntoon ja esittelyyn tasavallan presidentille tarkastetaan valtioneuvoston päätöksentekomenettelyn aikataulutuksen mukaisesti.

Lista-asioihin liittyvät kanteluasiat pyritään ratkaisemaan samanaikaisesti listatarkastuksen kanssa.

Tieto- ja lausuntopyyntöihin vastataan joutuisasti.

#### *Viranomaisten ja muiden julkista tehtävää hoitavien laillisuusvalvonta*

Lyhennetään kanteluasioiden käsittelyaikoja ja pienennetään vireillä olevien kanteluasioiden määrää hyödyntämällä valtioneuvoston oikeuskanslerista annetun lain muutoksen myötä lisääntyntä laillisuusvalvonnallista liikkumavaraa täysimääräisesti. Kanteluiden käsittelystä

vapautuvaa työpanosta suunnataan omien aloitteiden ja tarkastusten lisäämiseen. Päätökset siitä, että kanteluasiat eivät edellytä selvittämistoimia, tehdään viivytyksettä, viimeistään kolmen kuukauden kuluessa asioiden vireille tulosta. Selvittämistoimia edellyttävät kanteluasiat ratkaistaan joutuisasti. Tavoitteena on, että valtaosa kanteluasioista ratkaistaan yhden vuoden kuluessa niiden vireille tulosta ja kaikki kanteluasiat puolentoista vuoden kuluessa niiden vireille tulosta.

Toteutetaan mediaseurantaa omina aloitteina käsiteltäviksi otettavien kysymysten havaitsemiseksi. Selvitetään mahdollisuuksia myös sosiaalisen median seurantaan.

Toteutetaan erillisen tarkastusohjelman mukaiset tarkastukset. Tehdään yhteistyötä eduskunnan oikeusasiamiehen ja eduskunnan oikeusasiamiehen kanslian kanssa tarkastustoiminnan päällekkäisyyksien välttämiseksi.

Tarkastettavaksi saapuneet rangaistustuomiot tarkastetaan joutuisasti niin, että tarvittaessa ehditään hakea tuomion purkamista sille säädetyn määräajan kuluessa.

### *Asianajajien ja julkisten oikeusavustajien toiminnan valvonta*

Jos asianajajan toiminnasta kannellaan suoraan oikeuskanslerille, muut kuin selvästi perusteetomat kantelut siirretään viivytyksettä, viimeistään kolmen kuukauden kuluessa asioiden vireille tulosta, Suomen Asianajajaliiton valvontalautakunnan käsiteltäviksi.

Suomen Asianajajaliiton valvontalautakunnan valvonta-asioissa tekemät päätökset tarkastetaan joutuisasti niin, että tarvittaessa ehditään valittaa päätöksestä sille säädetyn määräajan kuluessa.

Jos asianajajan toiminnasta kannellaan oikeuskanslerille sen jälkeen, kun Suomen Asianajajaliiton valvontalautakunta on jo ratkaissut asian, kantelu pyritään ratkaisemaan samanaikaisesti valvontalautakunnan päätösten tarkastamisen kanssa.

### *Oikeuskanslerin kertomus*

Kehitetään oikeuskanslerin kertomusta kertomuksen rakenteen ja sisällön osalta. Kertomusta kehitettäessä otetaan huomioon viraston verkkosivujen uudistaminen.

### *Tavoitteiden toteutuminen*

Asetetut tavoitteet ovat pääosin toteutuneet.

Valtioneuvoston yleisistunnossa käsiteltiin 1429 asiaa (vuonna 2011 1580) ja tasavallan presidentti teki valtioneuvostossa 394 päätöstä (vuonna 2011 690). Oikeuskanslerinviraston asiantuntijajärjestelmään kirjattiin 44 tasavallan presidentin, valtioneuvoston ja ministeriöiden säädösehdotuksia ynnä muita sellaisia koskevaa lausunto- ja kannanottopyyntöä (vuonna 2011 44; ei sisällä perustuslain 108 §:n 2 momentissa tarkoitettuja tieto- ja lausuntopyyntöjä). Listaasioihin liittyvä ministeriöiden neuvonta on ollut viikoittaista.

Kanteluita saapui 1808 (vuonna 2011 1454) ja kanteluasioita ratkaistiin 1823 (vuonna 2011 1692). Vaikka ratkaistujen kanteluasioiden määrä on saapuneiden kanteluiden määrää suurempi, vanhoja asioita oli vireillä edelleenkin verraten paljon. Ratkaistujen kanteluasioiden mediaanikäsitelyaika oli 6,37 viikkoa (vuonna 2011 8,23 viikkoa) ja keskimääräinen käsitelyaika 23,56 viikkoa (vuonna 2011 28,18 viikkoa). Selvittämistoimia edellyttäneitä kante-

luasioita oli 1073 (vuonna 2011 1093). Niissä tehtiin 182 seuraamusratkaisua (vuonna 2011 273). Seuraamusratkaisujen osuus kaikista selvittämistoimia edellyttäneissä kanteluasioissa tehdyistä ratkaisuista oli näin ollen 17 % (vuonna 2011 25 %). Omia aloitteita tuli vireille 15 (vuonna 2011 21) ja tarkastus- ja tutustumiskäyntejä suoritettiin 31 (vuonna 2011 27). Rangaistustuomioita tarkastettiin 5704 (vuonna 2011 5632). Ratkaistujen kanteluasioiden ja vireille tulleiden omien aloitteiden keskimääräiset käsittelykustannukset olivat 1129 euroa/asia (vuonna 2011 1173 euroa/asia). Keskimääräisiä käsittelykustannuksia laskettaessa on ratkaistujen kanteluasioiden ja vireille tulleiden omien aloitteiden käsittelykustannusten arvioitu muodostavan 60 % viraston kokonaiskustannuksista.

Suomen Asianajajaliiton valvontalautakunnan päätöksiä valvonta- ja palkkioriiita-asioissa tarkastettiin 443 (vuonna 2011 482).

Oikeuskanslerin kertomuksen rakennetta ja sisältöä uudistettiin. Kertomuksen rakenteen osalta uudistukset liittyvät muun muassa ministeriöitä valtioneuvoston osina ja kunnallishallintoa koskevien ratkaisujen sijoittamiseen. Kertomuksen sisällön osalta uudistukset liittyivät muun muassa yleisjaksoon, asianajajien ja julkisten oikeusavustajien toiminnan valvontaa koskevaan jaksoon sekä tilastoihin.

## **Ratkaisutoiminnan tuen tulostavoitteet ja niiden toteutuminen**

### *Yleishallinto*

Viraston sisäistä ohjeistusta päivitetään ja täydennetään. Toiminnallinen ohjeistus kootaan Esittelijän oppaaseen ja hallinnollinen ohjeistus Henkilöstöoppaaseen.

### *Henkilöstö- ja taloushallinto*

#### Henkilöstöhallinto

Kehityskeskustelujärjestelmää kehitetään siten, että toiminta- ja taloussuunnitelma sekä tulosuunnitelma muodostaa nykyistä selkeämmän perustan henkilökohtaisille kehityskeskusteluille.

Henkilöstöhallinnolliset linjaukset päivitetään ja täydennetään.

Henkilöstön tehtäviinsä perehdyttämiseen sekä henkilöstön osaamisen ylläpitämiseen ja kehittämiseen liittyen otetaan käyttöön uusia henkilöstön osaamisen kehittämismenetelmiä.

Seurataan aikaisempien työyhteisöselvitysten yhteydessä asetettujen kehittämistavoitteiden toteutumista. Työyhteisön voimavarakartoitus toteutetaan syksyllä 2012.

Tuetaan jatkossakin työn ja yksityiselämän yhteensovittamista työuran eri vaiheissa ja erilaisissa elämäntilanteissa.

#### Taloushallinto

Laaditaan virastolle matkustusohje vuoden 2012 loppuun mennessä.

Tehostetaan sopimusten hallintaa ja puitejärjestelyjen hyödyntämistä sekä ohjeistetaan hankintojen tekemistä.

Talous- ja henkilöstöhallinnossa valmistaudutaan Kieku-järjestelmän käyttöönottoon, jos järjestelmän lopullinen käyttöönottoaikataulu sitä edellyttää.

### *Tietohallinto*

Kirjaamo- ja arkistotoiminnot

Varmistetaan, että viraston tietoturvasuus täyttää asiakirjahallinnon osalta tietoturvasuudesta valtioneuvoston asetuksessa asetetut vaatimukset.

Huolehditaan asianhallintajärjestelmän kirjausten yhdenmukaisuudesta.

Huolehditaan asiakirjojen arkistointiin liittyvästä asiakirja-aineiston seulonnasta.

Tietojärjestelmät

Varmistetaan, että viraston tietoturvasuus täyttää tietojärjestelmien käytön osalta tietoturvasuudesta valtioneuvoston asetuksessa asetetut vaatimukset.

Tietopalvelut

Sähköisten tietolähteiden käyttöä edistetään. Sähköisten ja perinteisten tietolähteiden päällekkäisyyttä vähennetään.

Viestintä

Viraston viestintäsuunnitelma ja verkkosivut uudistetaan.

### *Virasto- ja toimistopalvelut*

Virasto- ja toimistopalveluhenkilöstö avustaa viraston muuta henkilöstöä joustavasti ja laajalaisesti.

### *Tavoitteiden toteutuminen*

Asetetut tavoitteet ovat pääosin toteutuneet.

Viraston sisäistä työryhmärakennetta kehitettiin. Viraston työsuojelun, tasa-arvon ja yhdenvertaisuuden toimintaohjelman sekä viraston työterveyshuollon toimintasuunnitelman vuosittainen päivittäminen keskitettiin erillisiltä työryhmiltä työsuojelutoiminnan tehtäväksi. Viraston toiminta- ja taloussuunnitelmaa ja tulossuunnitelmaa sekä viraston henkilöstön osaamisen kehittämisstrategiaa valmistelevat työryhmät yhdistettiin yhdeksi suunnitteluryhmäksi.

Kehityskeskustelujärjestelmän kehittämiseen liittyen uusittiin kehityskeskustelulomake. Virastolle laadittiin pitkän aikavälin henkilöstön osaamisen kehittämisstrategia, jossa linjattiin muun muassa henkilöstön osaamisen kehittämisen menetelmiä. Henkilöstökoulutuksen ohella korostettiin työssä oppimisen menetelmiä, joista panostettiin erityisesti perehdyttämiseen ja mentorointiin. Virastosta osallistuttiin valtioneuvoston yhteiseen perehdyttämishjelmaan (VN-passi) ja valtioneuvoston yhteiseen mentorointiohjelmaan. Loppuvuodesta toteutettiin työterveyshuollon toimeenpanemana työyhteisökysely. Kyselyn purkutilaisuus ja mahdolliset kehittämistoimet ajoittuvat seuraavalle vuodelle. Mahdollisuutta satunnaiseen etätöhyön käy-



tettiin henkilöstön keskuudessa aiempaa enemmän. Lisäksi kokeiltiin laajempia työaikaliukumia kesäkuukausina.

Ohje irtaimiston käsittelystä virastossa vahvistettiin. Kieku-järjestelmän käyttöönotto siirtyi. Viraston tietoturvapoliittikka vahvistettiin.

Henkilöstöä opastettiin sähköisten tietolähteiden käytössä.

Viraston viestintäsuunnitelma päätettiin korvata viraston sidosryhmästrategialla, joka kattaa sisäisen ja ulkoisen viestinnän sekä kansallisen ja kansainvälisen sidosryhmäyhteistyön. Strategian laadinta siirtyi vuodelle 2013. Viraston uusi ulkoinen verkkopalvelu otettiin käyttöön loppuvuodesta. Verkkopalveluun päivitetään säännöllisesti muun muassa ratkaisuselosteita ja tiedotteita. Lisäksi verkkopalvelun kautta voi tehdä kantelun sähköisesti.

## Määrärahat

Oikeuskanslerinvirasto on osa valtioneuvoston kanslian kirjanpitoyksikköä. Virastolle myönnetyt määrärahat ovat valtion talousarviossa valtioneuvoston kanslian pääluokkaan 23 kuuluvan luvun 30. Oikeuskanslerinvirasto momentilla 01. Oikeuskanslerinviraston toimintamenot (siirtomääräraha 2 v).

	A	B	C	D	E
2010	3 050 000	434 693	3 235 296	2 639 420	595 876
2011	3 325 000	249 397	3 348 493	2 687 102	661 391
2012	3 681 000	225 904	3 459 273	2 775 149	684 123

A = virastolle myönnetyt määrärahat (euroa)

B = edelliseltä vuodelta siirtyneet määrärahat (euroa)

C = viraston käyttämät määrärahat (euroa)

D = palkkausmenot (euroa)

E = muut toimintamenot (euroa)

Vuonna 2012 palkkausmenot olivat 80,2 % (vuonna 2011 80,2 %) ja muut toimintamenot 19,8 % (vuonna 2011 19,8 %) viraston kokonaismenoista. Menojen suhde oli näin ollen sama kuin edellisenä vuonna.

Seuraavalle vuodelle toimintamenomäärärahoja siirtyi 447 631 euroa.

## Henkilöstö

Oikeuskanslerinviraston henkilöstömäärä vuoden 2012 lopussa oli 37. Vakinaisia virkamiehiä oli 32 ja määräaikaisia 2. Määräaikaisuuksien perusteena oli sijaisuus ja avoinna olevan viran tehtävien väliaikainen hoitaminen. Osa-aikaisia oli 2.

	2010	2011	2012	Vuosi muutos %
Henkilöstömäärä	37	36	37	2,8
naiset	21	22	22	0,0
miehet	16	14	15	7,1
Henkilötyövuodet	36,22	36,78	36,73	-0,14
Keski-ikä	46,0	47,4	47,8	0,8
naiset	43,3	44,8	45,7	1,9
miehet	49,5	51,4	50,9	-1,1

#### Henkilöstömäärät ikäluokittain

	2010	2011	2012
alle 30-vuotiaat	2	0	1
30–39	9	9	9
40–49	13	12	13
50–59	9	11	10
60–	4	4	4

Viraston henkilöstö jakautui vuoden lopussa henkilöstöryhmittäin seuraavasti:

- johto 3 (oikeuskansleri, apulaisoikeuskansleri, kansliapäällikkö)
- muut esimiehet 2 (2 esittelijäneuvosta, osastopäällikkönä)
- esittelijät 20 (4 esittelijäneuvosta, neuvotteleva virkamies, 8 vanhempaa oikeuskanslerinsihteerä, 3 nuorempaa oikeuskanslerinsihteerä, 4 notaaria)
- muut asiantuntijat 4 (henkilöstösihteerä, tiedottaja, informaattikko, ATK-suunnittelija)
- virasto- ja toimistopalveluhenkilöstö 8 (kirjaaja, 4 toimistosihteerä, ylivirastomestari, virastomestari, vahtimestari)

Ylimmässä johdossa ja keskijohdossa oli pelkästään miehiä. Muutosta aikaisempiin vuosiin ei ole. Esittelijöistä 14 oli naisia ja 6 miehiä, muista asiantuntijoista 3 naisia ja 1 mies sekä virasto- ja toimistopalveluhenkilöstöstä 5 naisia ja 3 miehiä.

Toimintakertomusvuonna oikeuskanslerinvirastossa täytettiin edellisvuonna haussa ollut vahtimestarin virka. Virkaan nimitettiin henkilö toisesta valtion virastosta. Kertomusvuonna oli haettavana nuoremman oikeuskanslerinsihteerin virka ja notaarin virka. Nuoremman oikeuskanslerinsihteerin virkaan nimitettiin henkilö viraston sisältä. Notaarin virkaan nimittäminen siirtyi seuraavalle vuodelle. Virastoon nimitettiin myös sijaisuuden tai avoimen viran tehtävien väliaikaisen hoitamisen perusteella vanhemman oikeuskanslerinsihteerin, nuoremman oikeuskanslerinsihteerin ja notaarin määräaikaisiin virkasuhteisiin kolme henkilöä, joista yksi viraston sisältä ja kaksi viraston ulkopuolelta. Lisäksi kesäkuukausien aikana oli kaksi korkeakouluharjoittelijaa.

Oikeuskanslerinvirastosta irtisanoutui kaksi toisessa valtion virastossa työskentelyn vuoksi jo virkavapaalla ollut henkilö. Lisäksi yksi henkilö lähti virkavapaalle ja yksi palasi virkavapaalta.

#### Henkilöstömäärät koulutusasteen ja sukupuolen mukaan

	Naiset	Miehet
Ylempi korkeakoulututkinto	13	11
Alempi korkeakouluasteen tutkinto	4	0
Alin korkea-asteen tutkinto	0	1
Keskiasteen tutkinto	1	2
Muu koulutus	4	1

Sairauspoissaoloja oli 10,86 pv/htv (vuonna 2011 13,62 pv/htv, vuonna 2010 7,32 pv/htv). Pitkien (4 päivää tai enemmän) sairauspoissaolotapausten määrä oli 11,60 % (vuonna 2011 12,5 %, vuonna 2010 6,98 %). Todettuja työtaturmatapauksia oli kaksi, mutta niistä ei aiheutunut poissaoloja. Kertomusvuotta edeltävien vuosien aikana sattuneiden työtaturmien johdosta poissaolopäiviä vuonna 2012 oli 0,46 pv/htv. Työterveyshuollon nettokustannukset olivat 469,70 euroa/htv (vuonna 2011 765,20 euroa/htv, vuonna 2010 384,86 euroa/htv). Työterveyshuollon kulut laskivat näin ollen edelliseen vuoteen verrattuna.

Henkilöstölle järjestettiin loppuvuodesta työterveyshuollon toimeenpanemana työyhteisökysely, jonka tulosten käsittely siirtyi seuraavalle vuodelle. Saatua palautetta pyritään hyödyntämään osana työyhteisön sisäistä kehittämistä.

Henkilöstökoulutukseen panostettiin. Tilastoituja koulutuspäiviä kertyi 159 (vuonna 2011 112,5 pv, vuonna 2010 56,5 pv). Koulutus koostui substanssikoulutuksen lisäksi turvallisuus- ja asiakaskohtaamiskouluksesta, valtioneuvoston yhteiseen perehdyttämishjelmaan osallistumisesta ja kielikoulutuksesta. Lisäksi osallistuttiin työhön liittyviin seminaareihin sekä vierailtiin korkeimmassa oikeudessa ja valtakunnansyyttäjänvirastossa.

Henkilöstön omaehtoista työ- ja toimintakykyä sekä hyvinvointia edistävää toimintaa tuettiin liikunta- ja kulttuurisetelien sekä virkistystoimintana järjestettiin työpaikalle hieroja kerran viikossa. Työkykyä ylläpitävään toimintaan investoidut kustannukset olivat 389 euroa/htv.

## **Sisäisen valvonnan arviointi ja vahvistuslausuma**

Oikeuskanslerinviraston johdon valvontavastuu ja valvontatehtävät on säännelty oikeuskansleria ja oikeuskanslerinvirastoa koskevissa säännöksissä, oikeuskanslerinviraston työjärjestyksessä ja valtioneuvoston kanslian taloussäännössä, joka sisältää oikeuskanslerinvirastoa koskevia määräyksiä.

Viraston johdon ja osastopäälliköiden harjoittama valvonta sekä sisäisen tarkkailun toimintoketjujen asianmukaiset järjestelyt ovat keskeisin osa viraston sisäistä valvontaa. Sen avulla varmistetaan viraston tavoitteiden saavuttaminen, omaisuuden turvaaminen sekä voimavarojen tehokas ja taloudellinen käyttö.

Viraston johto on todennut, että viraston sisäinen valvonta ja siihen kuuluva riskienhallinta täyttää sille valtion talousarvioista annetun asetuksen 69 ja 69 a §:ssä säädetyt vaatimukset. Varsinaisen valtion talousarviosta annetun asetuksen 70 §:ssä tarkoitetun sisäisen tarkastuksen järjestämistä ei ole pidetty oikeuskanslerinvirastossa tarpeellisena viraston pienen koon vuoksi.

Viraston toiminnassa ei ole havaittu väärinkäytöksiä.

Olemme tänään hyväksyneet oikeuskanslerinviraston vuoden 2012 tilinpäätöksen.

Helsingissä 11. päivänä maaliskuuta 2013



Jaakko Jonkka  
Oikeuskansleri



Kimmo Hakonen  
Kansliapäällikkö

## 8.2 Oikeuskanslerinviraston laskelmat

### OIKEUSKANSLERINVIRASTON TUOTTO- JA KULULASKELMA

	1.1.2012–31.12.2012		1.1.2011–31.12.2011	
Maksullisen toiminnan tuotot	0,00		16,80	
Muut toiminnan tuotot	4 199,85	4 199,85	5 336,00	5 352,80
<b>TOIMINNAN KULUT</b>				
Aineet, tarvikkeet ja tavarat				
Ostot tilikauden aikana	59 047,14		52 969,02	
Henkilöstökulut	2 897 744,83		2 607 376,31	
Vuokrat	277 034,49		268 513,54	
Palvelujen ostot	326 946,52		321 018,40	
Muut kulut	21 095,32		18 890,11	
Poistot	38 887,60	-3 620 755,90	40 080,80	-3 308 848,18
<b>JÄÄMÄ I</b>		<b>-3 616 556,05</b>		<b>-3 303 495,38</b>
TUOTOT VEROISTA JA PAKOLLISISTA MAKSUISTA				
Suoritetut arvonlisäverot		<u>-111 441,54</u>		<u>-104 736,82</u>
<b>TILIKAUDEN TUOTTO-/KULUJÄÄMÄ</b>		<b><u>-3 727 997,59</u></b>		<b><u>-3 408 232,20</u></b>

**OIKEUSKANSLERINVIRASTON TASE**

		31.12.2012		31.12.2011
<b>AINEETTOMAT HYÖDYKKEET</b>				
Aineettomat oikeudet		35 264,40		73 907,80
<b>AINEELLISET HYÖDYKKEET</b>				
Koneet ja laitteet	0,00		95,70	
Kalusteet	<u>0,00</u>	<u>0,00</u>	<u>148,50</u>	<u>244,20</u>
<b>KÄYTTÖMAISUUS JA MUUT PITKÄAIKAISET SIJOITUKSET YHTEENSÄ</b>				
		35 264,40		74 152,00
<b>VAIHTO- JA RAHOITUSOMAISUUS</b>				
<b>LYHYTAIKAISET SAAMISET</b>				
Siirtosaamiset	6 000,00			9 605,00
Muut lyhytaikaiset saamiset	2 734,00	8 734,00		0,00
<b>VAIHTO- JA RAHOITUSOMAISUUS YHTEENSÄ</b>				
		8 734,00		9 605,00
<b>VASTAAVAA YHTEENSÄ</b>				
		<u>43 998,40</u>		<u>83 757,00</u>
<b>VASTATTAVAA</b>				
<b>OMA PÄÄOMA</b>				
<b>VALTION PÄÄOMA</b>				
Valtion pääoma 1.1.1998	-180 349,96		-180 349,96	
Edellisten tilikausien pääoman muutos	-347 925,51		-376 297,61	
Pääoman siirrot	3 566 797,06		3 436 604,30	
Tilikauden tuotto-/kulujäämä	<u>-3 727 997,59</u>	<u>689 476,00</u>	<u>-3 408 232,20</u>	<u>528 275,47</u>
<b>VIERAS PÄÄOMA</b>				
<b>LYHYTAIKAINEN</b>				
Ostovelat	37 651,43		35 194,22	
Kirjanpitoyksiköiden väliset tilitykset	60 026,55		59 713,14	
Edelleen tilittävät erät	48 182,46		46 759,47	
Siirtovelat	<u>587 613,96</u>	<u>733 474,40</u>	<u>470 365,64</u>	<u>612 032,47</u>
<b>VIERAS PÄÄOMA YHTEENSÄ</b>				
		<u>733 474,40</u>		<u>612 032,47</u>
<b>VASTATTAVAA YHTEENSÄ</b>				
		<u>43 998,40</u>		<u>83 757,00</u>

**OIKEUSKANSLERIN VIRASTON TALOUSARVION TOTEUMALASKELMA**

Osaston, momentin ja tilijaottelun numero ja nimi	Tilinpäätös 2011	Talousarvio 2012 (TA + LIA:t)	Tilinpäätös 2012	Vertailu Tilinpäätös - Talousarvio	Toteutuma %	Vertailu - Käyttö vuonna 2012	Siirtomäärärahoja koskevat täydentävät tiedot Siirretty seuraavalle vuodelle
12. Sekalaiset tulot	5 352,80	4 200	4 199,85	0,00	100 %		
12.39.10 Muut sekalaiset tulot	5 352,80	4 200	4 199,85	0,00	100 %		
Tuloarviotilit yhteensä	5 352,80	4 200	4 199,85	0,00	100 %		
Pääluokan, momentin ja tilijaottelun numero, nimi ja määrärahalaji	Tilinpäätös 2011	Talousarvio 2012 (TA + LIA:t)	Talousarvio 2012	Vertailu Tilinpäätös - Talousarvio	Tilinpäätös 2012	Vertailu - Käyttö vuonna 2012	Siirtomäärärahoja koskevat täydentävät tiedot Siirretty seuraavalle vuodelle
23. Valtioneuvoston kanslia	3 429 736,82	3 792 442	3 344 810,17	447 631,37	3 792 441,54	0,00	225 904,18 3 906 904,18 3 459 272,81
23.01.29 Arvonlisäveromenot (A)	104 736,82	111 442	111 441,54		111 441,54		
23.30.01 Oikeuskanslerinviraston toimintamenot (S2)	3 325 000,00	3 681 000	3 233 368,63	447 631,37	3 681 000,00	0,00	225 904,18 3 906 904,18 3 459 272,81
Määrärahatilit yhteensä	3 429 736,82	3 792 442	3 344 810,17	447 631,37	3 792 441,54	0,00	225 904,18 3 906 904,18 3 459 272,81

## **Liite 1 Selvitys tilinpäätöksen laatimisperiaatteista ja vertailtavuudesta**

### **Laatimisperiaatteet**

Tilinpäätös on laadittu voimassa olevia säädöksiä ja hyvää kirjanpitoa noudattaen. Omaisuuserät on arvostettu ja tuotot ja kulut on jaksotettu säädösten mukaisesti. Arvostus- ja jaksotusperiaatteissa ei ole tapahtunut muutoksia edelliseen tilikauteen verrattuna.

### **Vertailtavuus**

Virastotasolla tilinpäätös on vertailukelpoinen oikeuskanslerinviraston omiin tilinpäätöslukuihin. Tilinpäätöksen tietoja on virastotasolla verrattu vuoden 2011 tilinpäätöstietoihin.

### **Taseen vertailtavuus**

Virastotasolla taseessa vertailutietona ovat vuoden 2011 virastotason luvut.

### **Tuotto- ja kululaskelman vertailtavuus**

Virastotasolla tuotto- ja kululaskelmassa vertailutietona ovat vuoden 2011 virastotason luvut.

### **Talousarvion toteumalaskelman vertailtavuus**

Virastotasolla talousarvion toteumalaskelmassa vertailutietona ovat vuoden 2011 virastotason luvut.



## Liite 2 Nettoutetut tulot ja menot

Oikeuskanslerin virastolla ei ole nettoutettuja tuloja tai menoja.

## Liite 3 Arviomäärärahojen ylitykset

Oikeuskanslerin virastolla ei ole arviomäärärahojen ylityksiä.

## Liite 4 Peruutetut siirretyt määrärahat

Oikeuskanslerinvirastolla ei ole peruutettuja siirrettyjä määrärahoja.

## Liite 5 Henkilöstökulujen erittely

	2012	2011
<b>Henkilöstökulut</b>	<b>2 405 515,42</b>	<b>2 281 863,73</b>
Palkat ja palkkiot	2 303 598,81	2 215 042,33
Tulosperusteiset erät	0,00	0,00
Lomapalkkavelan muutos	101 916,61	-66 821,40
<b>Henkilösivukulut</b>	<b>492 229,41</b>	<b>459 155,38</b>
Eläkekulut	418 761,94	420 549,98
Muut henkilösivukulut	73 467,47	38 605,40
<b>Yhteensä</b>	<b>2 897 744,83</b>	<b>2 741 019,11</b>
Johdon palkat ja palkkiot, josta	473 331,92	462 551,51
- tulosperusteiset erät	0,00	0,00
Luontoisedut ja muut taloudelliset etuudet	2 171,04	2 171,04
Johto	1 931,04	1 931,04
Muu henkilöstö	240,00	240,00

## Liite 6 Selvitys suunnitelman mukaisten poistojen perusteista ja niiden muutoksista

Omaisuusryhmä	Poisto- menetelmä	Poistoaika vuotta	Vuotuinen poisto%	Jäännös- arvo € tai %
108 Kansallisomaisuus	ei	ei	ei	ei
110 Perustamis- ja järjestelymenot	ei	ei	ei	ei
112 Aineettomat oikeudet	ei	ei	ei	ei
114 Itsevalmistetut ATK-ohjelmat	tasapoisto	5 vuotta	20 %	ei
1250 Autot ja muut maakuljetusvälineet	tasapoisto	5 vuotta	20 %	ei
1255-6 ATK-laitteet, tomistokoneet ja laitteet	tasapoisto	5 vuotta	20 %	ei
1257-8 Viestintälaitteet	tasapoisto	5 vuotta	20 %	ei
1269 Muut koneet ja laitteet (31.12.2002 saakka)	tasapoisto	5 vuotta	20 %	ei
12691 Muut koneet ja laitteet (1.1.2003 alk)	jäännösarvo	5 vuotta	20 %	28 % x)
127 Kalusteet	tasapoisto	4 vuotta	25 %	ei
1280 Taide-esineet (ei kansallisomaisuutta)	ei	ei	ei	ei
1289 Muut aineelliset hyödykkeet	tasapoisto	5 vuotta	20 %	ei
130 Osakkeet ja osuudet	ei	ei	ei	ei

Suunnitelman mukaiset poistot on laskettu yhdenmukaisin periaattein taloudellisen pitoajan mukaisina tasapoistoina alkuperäisestä hankintamenosta käyttöönottopäivästä lukien. Jäännösarvopoiston käyttö autojen osalta perustuu siihen, että autot myydään 4–5 vuoden ikäisinä, jolloin hinta on aina suurempi kuin jäännösarvo. Alkuperäiseen poistosuunnitelmaan on omaisuusryhmän 1269 osalta tehty muutos siten, että poistoajaksi on 1.1.2003 alkaen muutettu 5 vuotta. 31.12.2002 mennessä hankitut esineet poistetaan vanhalla 10 vuoden poistoajalla loppuun asti. Vähäiset käyttöomaisuushankinnat, joiden hankintameno on alle 10 000 €, on kirjattu vuosikuluksi.

## Liite 7 Kansallis- ja käyttöomaisuuden sekä muiden pitkävaikutteisten menojen poistot

<b>Aineettomat hyödykkeet</b>			
	112 Aineettomat oikeudet		Yhteensä
Hankintameno 1.1.2012	193 217,00		193 217,00
Lisäykset	0,00		0,00
Vähennykset	0,00		0,00
Hankintameno 31.12.2012	193 217,00		193 217,00
Kertyneet poistot 1.1.2012	119 309,20		119 309,20
Vähennysten kertyneet poistot	0,00		0,00
Tilikauden suunnitelman mukaiset poistot	38 643,40		38 643,40
Tilikauden suunnitelmasta poikkeavat poistot	0,00		0,00
Tilikauden arvonalennukset	0,00		0,00
Kertyneet poistot 31.12.2012	157 952,60		157 952,60
Arvonkorotukset	0,00		0,00
<b>Kirjanpitoarvo 31.12.2012</b>	<b>35 264,40</b>		<b>35 264,40</b>
<b>Aineelliset hyödykkeet</b>			
	125-126 koneet ja laitteet	127 kalusteet	Yhteensä
Hankintameno 1.1.2012	1 001,00	11 145,00	12 146,00
Lisäykset	0,00	0,00	0,00
Vähennykset	0,00	0,00	0,00
Hankintameno 31.12.2012	1 001,00	11 145,00	12 146,00
Kertyneet poistot 1.1.2012	905,30	10 996,50	11 901,80
Vähennysten kertyneet poistot	0,00	0,00	0,00
Tilikauden suunnitelman mukaiset poistot	95,70	148,50	244,20
Tilikauden suunnitelmasta poikkeavat poistot	0,00	0,00	0,00
Tilikauden arvonalennukset	0,00	0,00	0,00
Kertyneet poistot 31.12.2012	1 001,00	11 145,00	12 146,00
Arvonkorotukset	0,00	0,00	0,00
<b>Kirjanpitoarvo 31.12.2012</b>	<b>0,00</b>	<b>0,00</b>	<b>0,00</b>

\*\* käyttöomaisuus siirretty valtioneuvoston kanslian taseesta 31.12.2008

## **Liite 8 Rahoitustuotot ja kulut**

Oikeuskanslerinvirastolla ei ole rahoitustuottoja tai -kuluja.

## **Liite 9 Talousarvionaloudesta annetut lainat**

Oikeuskanslerinvirastolla ei ole talousarvionaloudesta annettuja lainoja.

## **Liite 10 Arvopaperit ja oman pääoman ehtoiset sijoitukset**

Oikeuskanslerinvirastolla ei ole arvopapereita eikä oman pääoman ehtoisia sijoituksia.

## **Liite 11 Taseen rahoituserät ja velat**

Oikeuskanslerinvirastolla ei ole esitettäviä eriä.

## **Liite 12 Valtiontakaukset ja -takuit sekä muut vastuut**

Oikeuskanslerinvirastolla ei ole valtiontakauksia ja -takuita eikä muita vastuuta.

## **Liite 13 Taseeseen sisältyvät rahastoidut varat**

Oikeuskanslerinvirastolla ei ole taseeseen sisältyviä rahastoituja varoja.

## **Liite 14 Taseeseen sisältyvät rahastoidut varat**

Oikeuskanslerinvirastolla ei ole taseeseen sisältyviä rahastoituja varoja.

## **Liite 15 Velan muutokset**

Oikeuskanslerinvirastolla ei ole liitteen tarkoittamia velkoja.

## **Liite 16 Velan maturiteettijakauma ja duraatio**

Oikeuskanslerinvirastolla ei ole liitteen tarkoittamia velkoja.

## **Liite 17 Oikeiden ja riittävien tietojen antamiseksi tarvittavat muut täydentävät tiedot**

Oikeuskanslerinvirastolla ei ole liitteen tarkoittamia täydentäviä tietoja. Toiminnalliset muutokset ilmenevät kulu- ja tuottolaskelmasta, taseesta ja toimintakertomuksesta.





VALTIONEUVOSTON KANSLIA

SNELLMANINKATU 1, HELSINKI  
PL 23, 00023 VALTIONEUVOSTO  
p. 02951 6001, f. 09 1602 2165  
[julkaisut@vnk.fi](mailto:julkaisut@vnk.fi)  
[www.vnk.fi/julkaisut](http://www.vnk.fi/julkaisut)