



COVID-19 Pandemia

26.11.2020

Terveyden ja hyvinvoinnin laitos

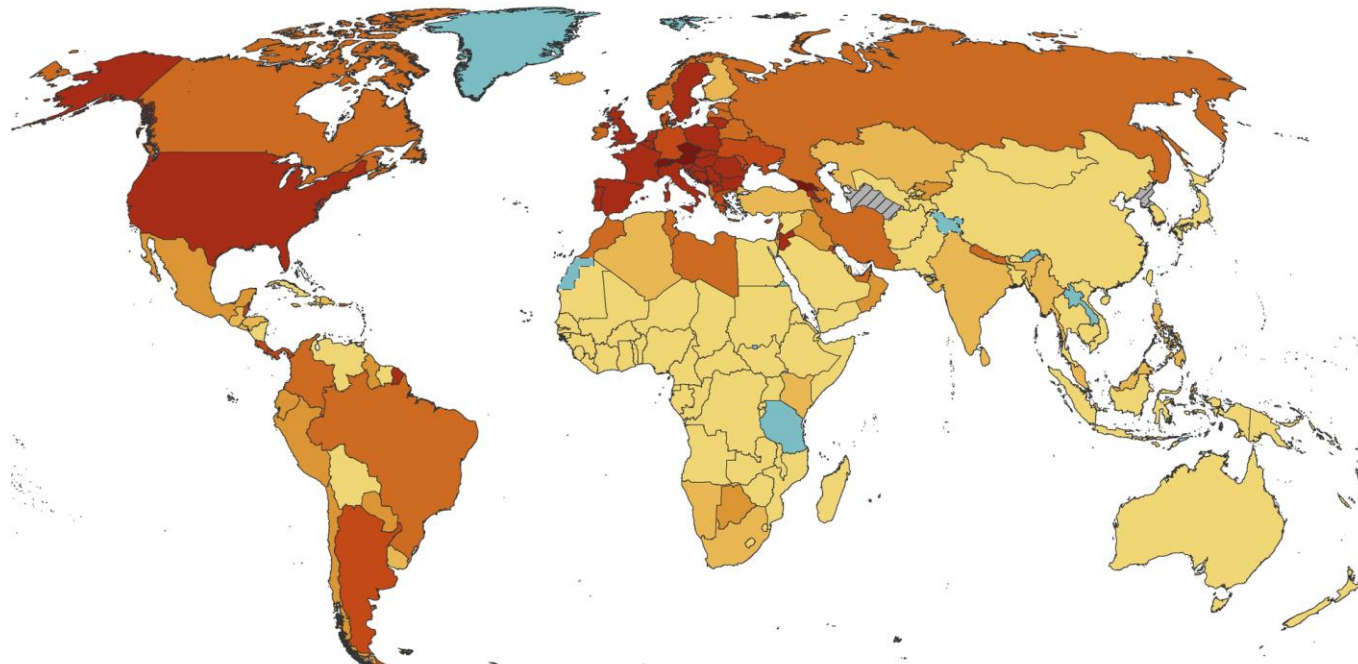
Globaali tilanne – ilmaantuvuus viimeisen 14 vrk aikana /100 000



542,757
new cases

58,425,681
confirmed cases

1,385,218
deaths



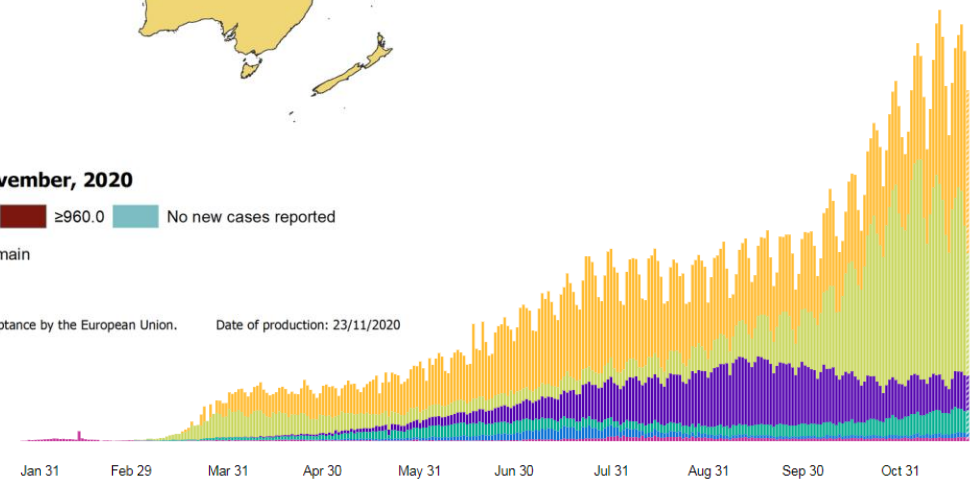
14-day COVID-19 case notification rate per 100 000, as of 23 of November, 2020



Administrative boundaries: © EuroGeographics © UN-FAO © Turkstat. The boundaries and names shown on this map do not imply official endorsement or acceptance by the European Union. Date of production: 23/11/2020

Situation by WHO Region

Americas	24,815,423 confirmed
Europe	17,063,635 confirmed
South-East Asia	10,421,539 confirmed
Eastern Mediterranean	3,832,049 confirmed
Africa	1,452,332 confirmed
Western Pacific	839,962 confirmed

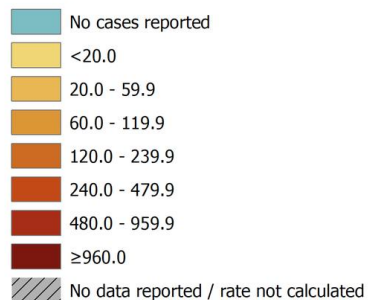


EU-maiden tilanne

14 vrk alueellinen ilmaantuvuus viikoilla 45-46



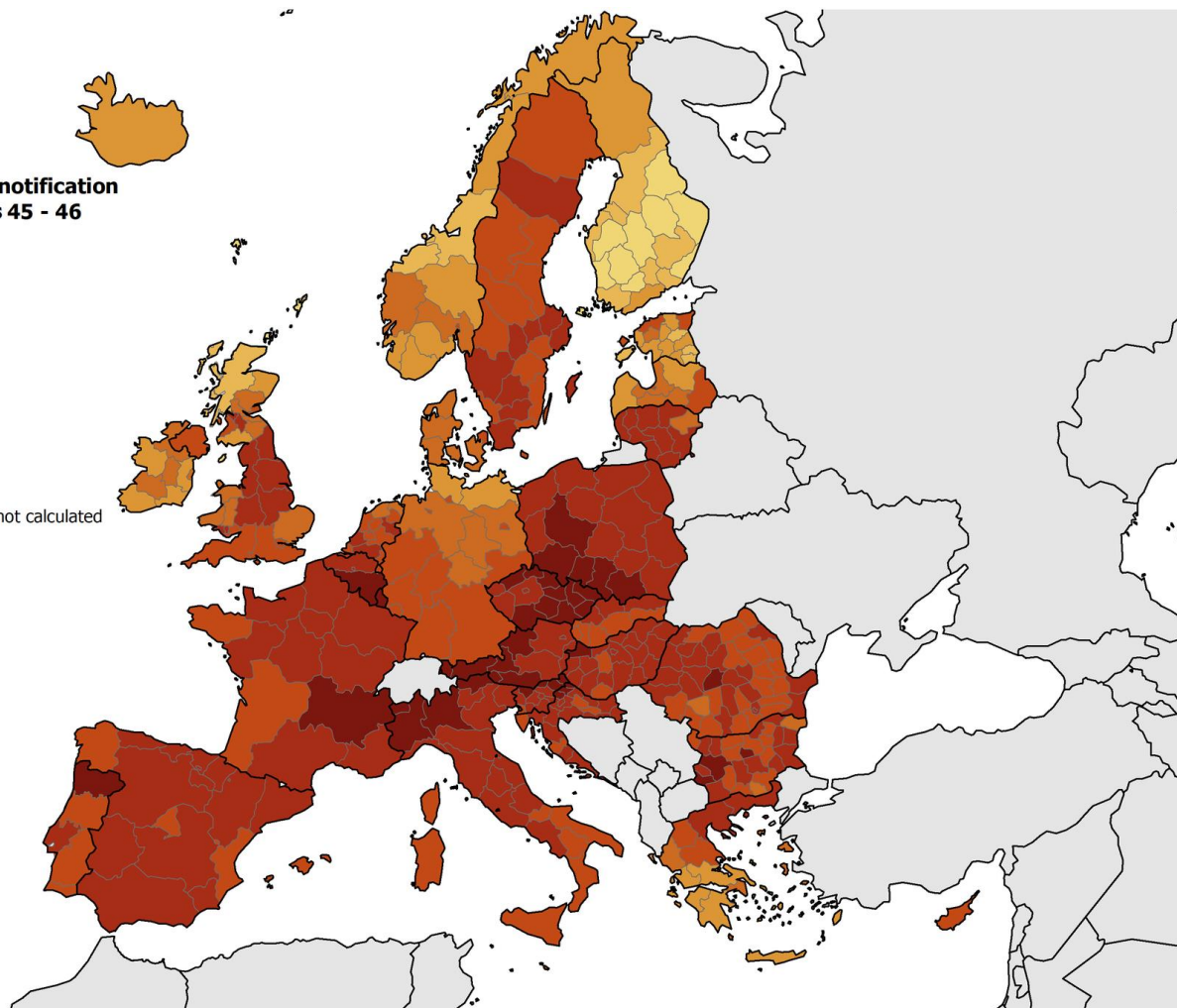
14-day COVID-19 case notification rate per 100 000 weeks 45 - 46



Regions not visible in the main map extent



Countries not visible in the main map extent

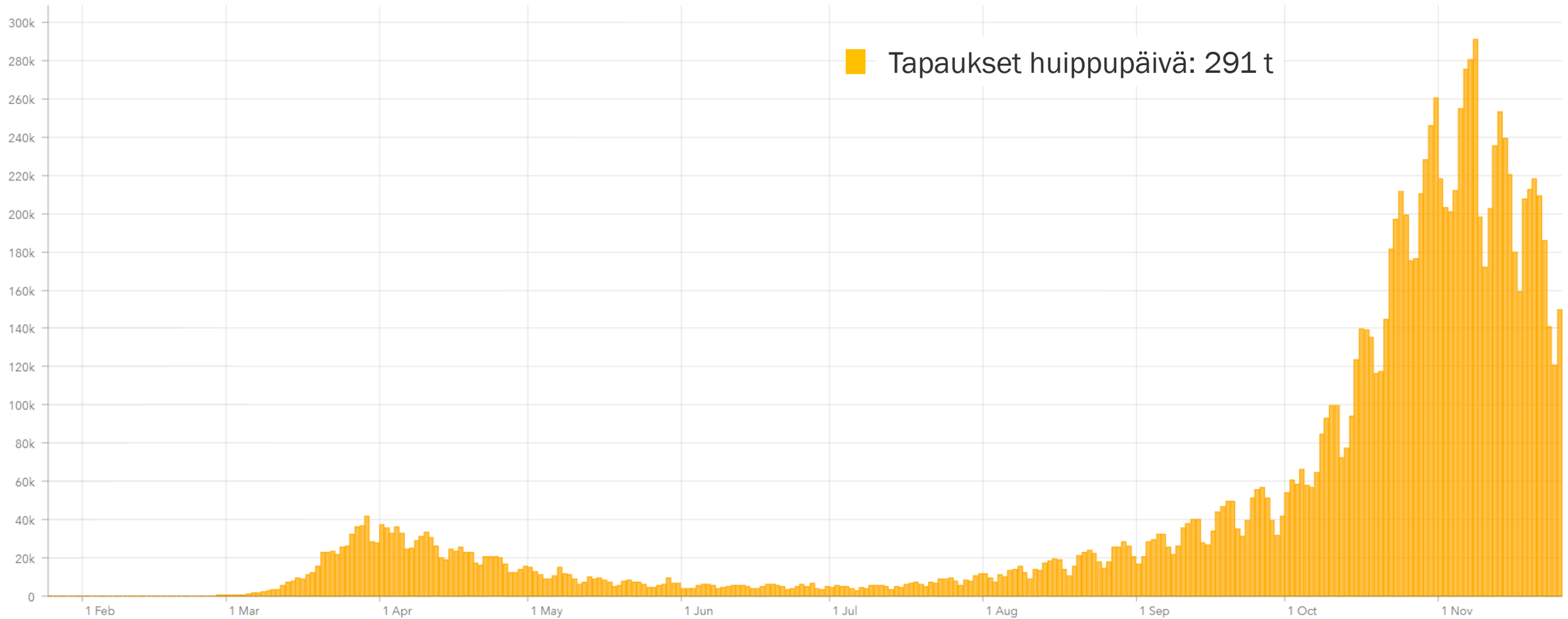


Administrative boundaries: © EuroGeographics © UN-FAO © Turkstat. Office for National Statistics licensed under the Open Government Licence v3.0. Contains OS data © Crown copyright and database right 2020. ©Kartverket ©Instituto Nacional de Estatística - Statistics Portugal. The boundaries and names shown on this map do not imply official endorsement or acceptance by the European Union. ECDC. Map produced on: 18 Nov 2020

Lähde: ECDC, kartta päivitetty 18.11.2020

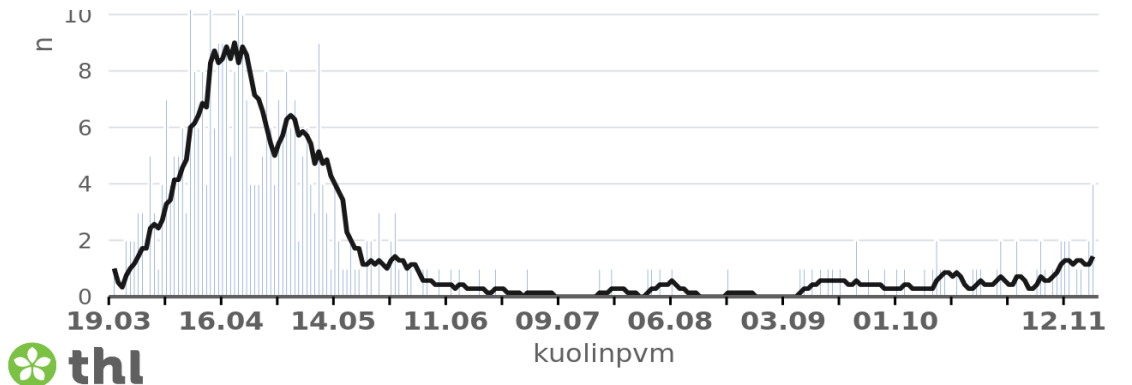
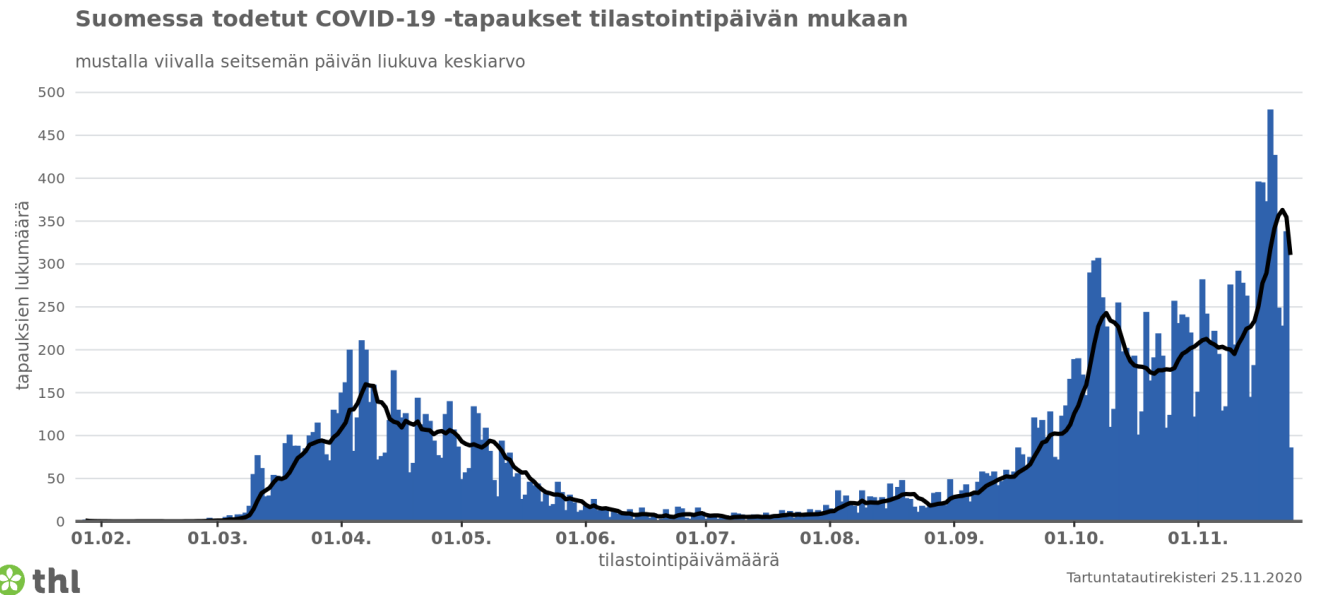
<https://www.ecdc.europa.eu/en/covid-19/situation-updates/weekly-maps-coordinated-restriction-free-movement>

EU/ETA tilanne 25.11.2020



Suomi – COVID-19 tapausmäärät 25.11.2020

- Ilmoitettuja tapauksia yhteensä :
22 652 (+363)
- Tapausilmaantuvuus 75,1 / 100
000 väestö / 14 vrk
- Ilmaantuvuus on noussut 12/21
alueella verrattuna edelliseen 14
päivään.
- Viimeisen 14 päivän aikana tapauksia
todettu kaikilla alueilla
- Tautiin liittyviä kuolemia on raportoitu
384
 - Erikoissairaanhoido 22 %
 - Perusterveydenhuolto 36 %
 - Sosiaalihuollon yksikkö 41 %
 - Kotona tai muualla 1 %
- Sairaalahoidossa 134 henkilöä, joista
teho-osastolla 21



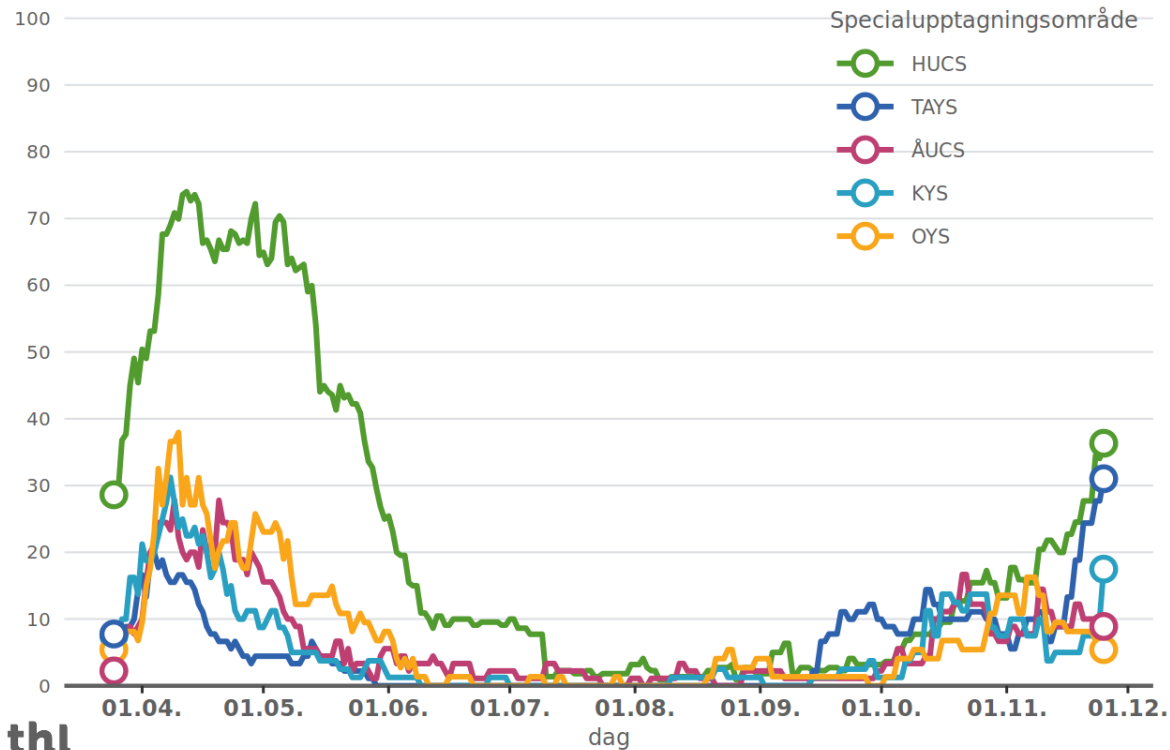
www.thl.fi/koronakartta

<https://thl.fi/fi/web/infektiotaudit-ja-rokotukset/ajankohtaista/ajankohtaista-koronaviruksesta-covid-19/tilannekatsaus-koronaviruksesta>

Sairaala- ja tehohoito 25.11.2020

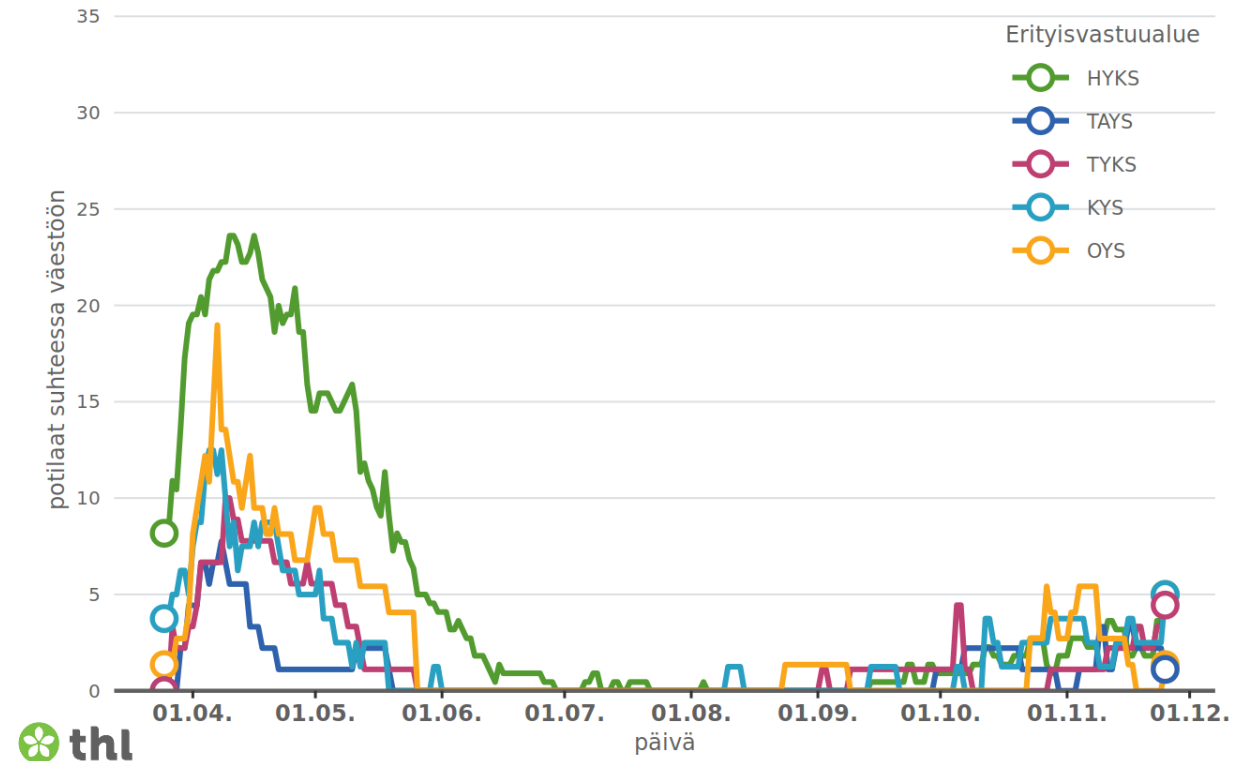
COVID-19-patienter som vårdas på sjukhus enligt specialupptagningsområde

Antal patienter per dag och per 1 miljon invånare



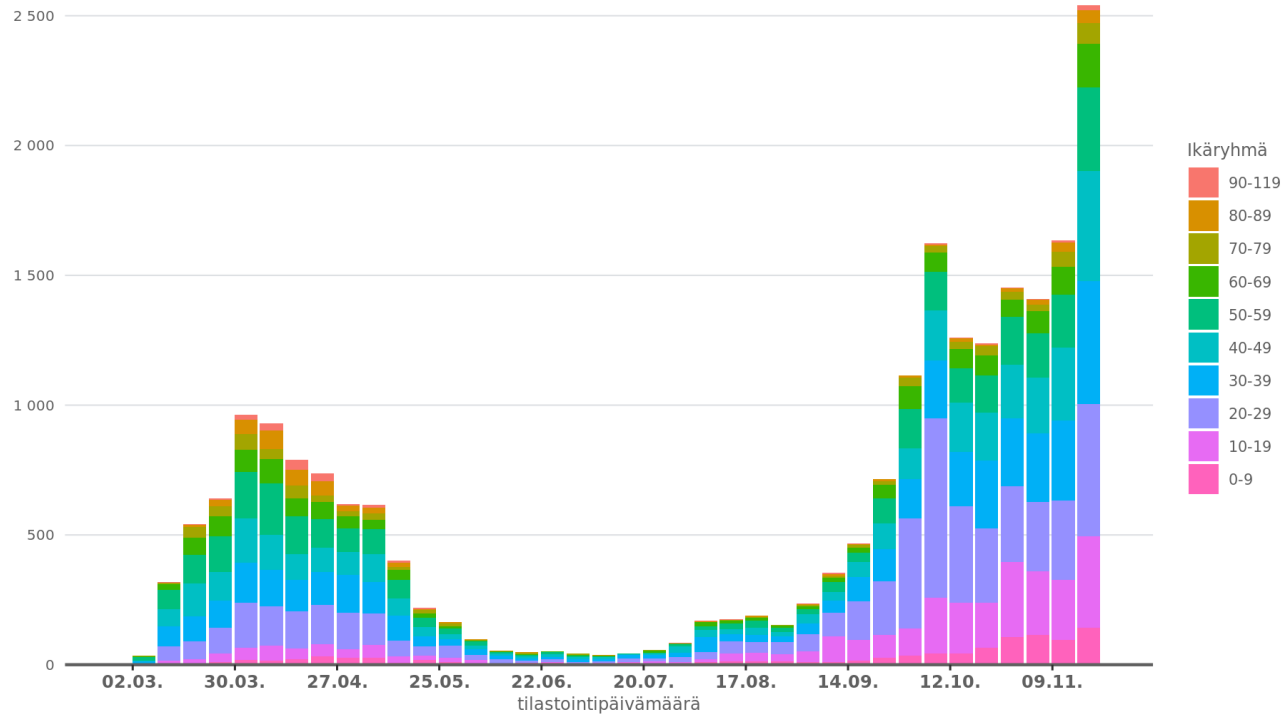
Tehohoidossa olevat COVID-19 potilaat erityisvastuualueittain

potilaita päivässä miljoonaa asukasta kohden

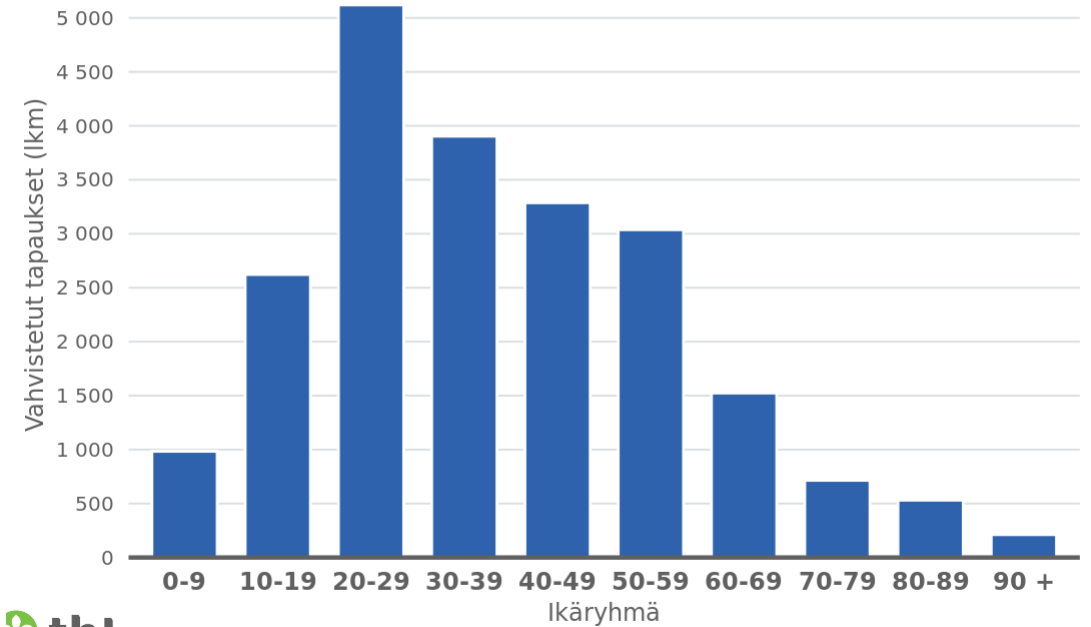


Ikäryhmittäinen tarkastelu 25.11.2020

Todettujen COVID-19 -tapausten ikäjakauma kalenteriviikoittain



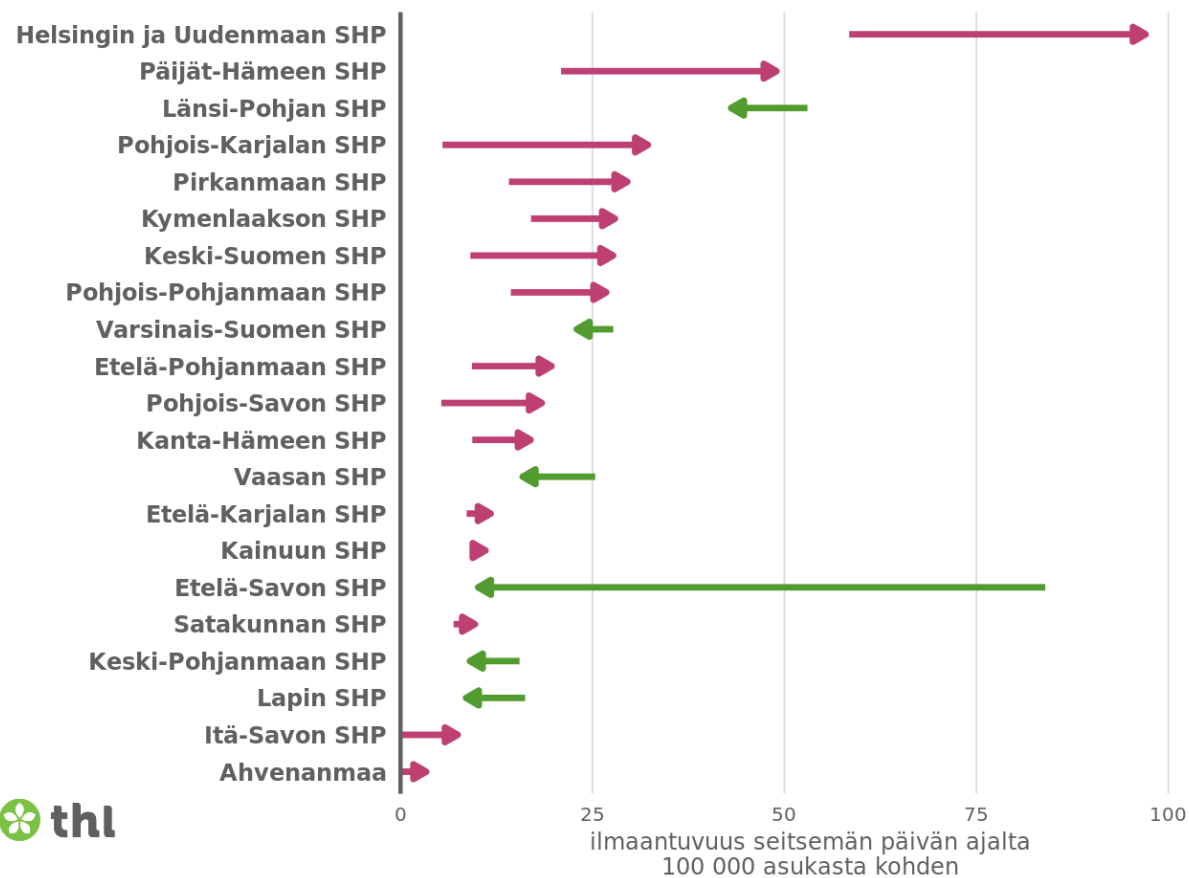
COVID-19 -tapausten jakautuminen ikäryhmittäin



Suomen alueellinen tilannekuva 25.11.2020

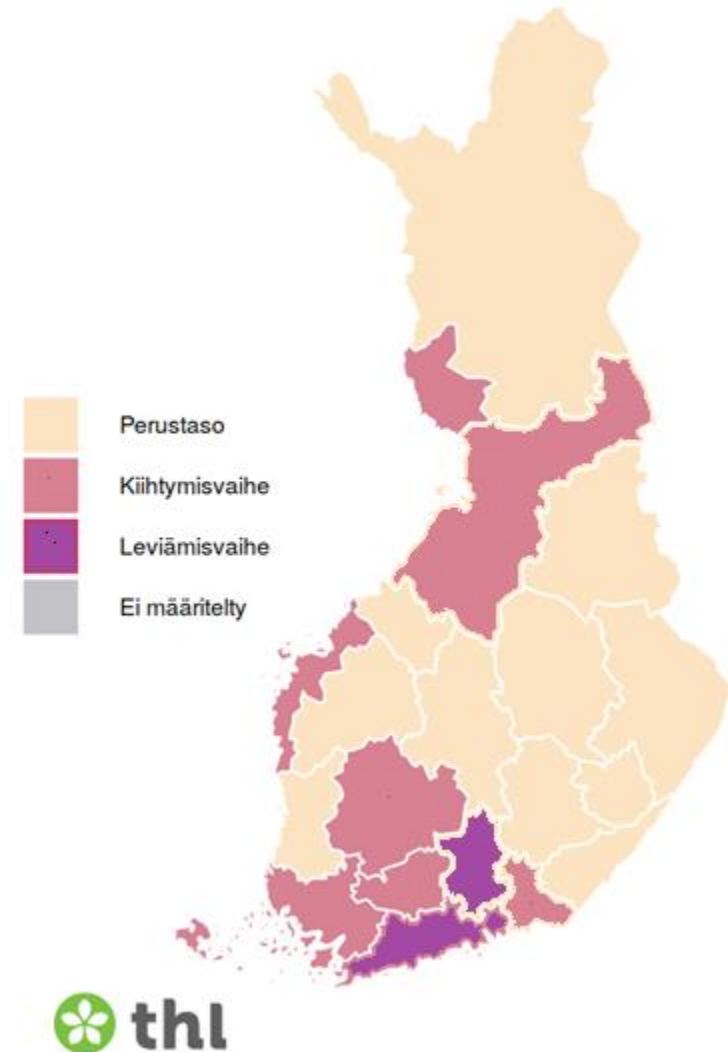
Todettujen COVID-19 tapausten ilmaantuvuuden muutos kahden viikon seurantajaksolla

ajanjakso 16.11.-22.11. verrattuna jaksoon 09.11.-15.11.



Alueellinen epidemiologinen tilanne 25.11.2020

- *Leviämisvaihe:* Helsingin ja Uudenmaan, Päijät-Hämeen sairaanhoitopiirit
- *Kiihtymisvaihe:* Kanta-Hämeen, Kymenlaakson, Länsi-Pohjan, Pirkanmaan, Pohjois-Pohjanmaan, Vaasan ja Varsinais-Suomen sairaanhoitopiirit, sekä Ahvenanmaan maakunta.
- *Muut 11 sairaanhoitopiiriä ovat perustasolla*
 - Poikkeuksena siten, että osassa perustason alueista yksittäiset kaupungit ovat siirtyneet kiihtymisvaiheeseen:
 - Alajärvi ja Soini (Etelä-Pohjanmaan shp)
 - Kruunupyö (Keski-Pohjanmaan shp)
 - Joensuu (Pohjois-Karjalan shp)
 - Rauma ja Pori (Satakunnan shp)



Epidemiologiset mittarit	Viikko 45 2.11.-8.11.	Muutos (↑↓)	Viikko 46 9.11.-15.11.	Muutos (↑↓)	Viikko 47 16.11.-22.11.
Todettujen tapausten ilmaantuvuus (tapauksia / 100 000 väestö)	25	↑	30	↑	46
Tartuttavuusluku	1,15-1,2		0,85-1,1		1,0-1,2
Parantuneiden arvioitu määrä	11.11.2020	Muutos	18.11.2020	Muutos	25.11.2020
	14 000	+1300 ↑	15 300	+1500 ↑	16 800
Lääketieteelliset mittarit	11.11.2020	Muutos (↑↓)	18.11.2020	Muutos (↑↓)	25.11.2020
Toteutuneet					
Akuuttisairaalahoidossa olevien potilaiden lukumäärä, yhteensä	73	+17 ↑	90	+44 ↑	134
– joista tehohoidossa tai tehovalvontapaikoilla	14	-2 ↓	12	+9 ↑	21
Menehtyneet, yhteensä	365	+9 ↑	374	+14 ↑	388
Ennusteet					
Uusia akuuttisairaalahoitajaksoja tulevalle viikolle	64-94		57-86		90-125
Uusia tehohoitajaksoja tulevalle viikolle	13-27		11-25		8-21
Toiminnalliset mittarit	Viikko 45 2.11.-8.11.	Muutos (↑↓)	Viikko 46 9.11.-15.11.	Muutos (↑↓)	Viikko 47 9.11.-22.11.
Viikoittainen testien määrä / 100 000 väestö	1609	↑	1652	↑	1752
Positiivisten tapausten osuus testatuista näytteistä (%)	1,6 %	↑	1,8 %	↑	2,6 %