

COVID-19

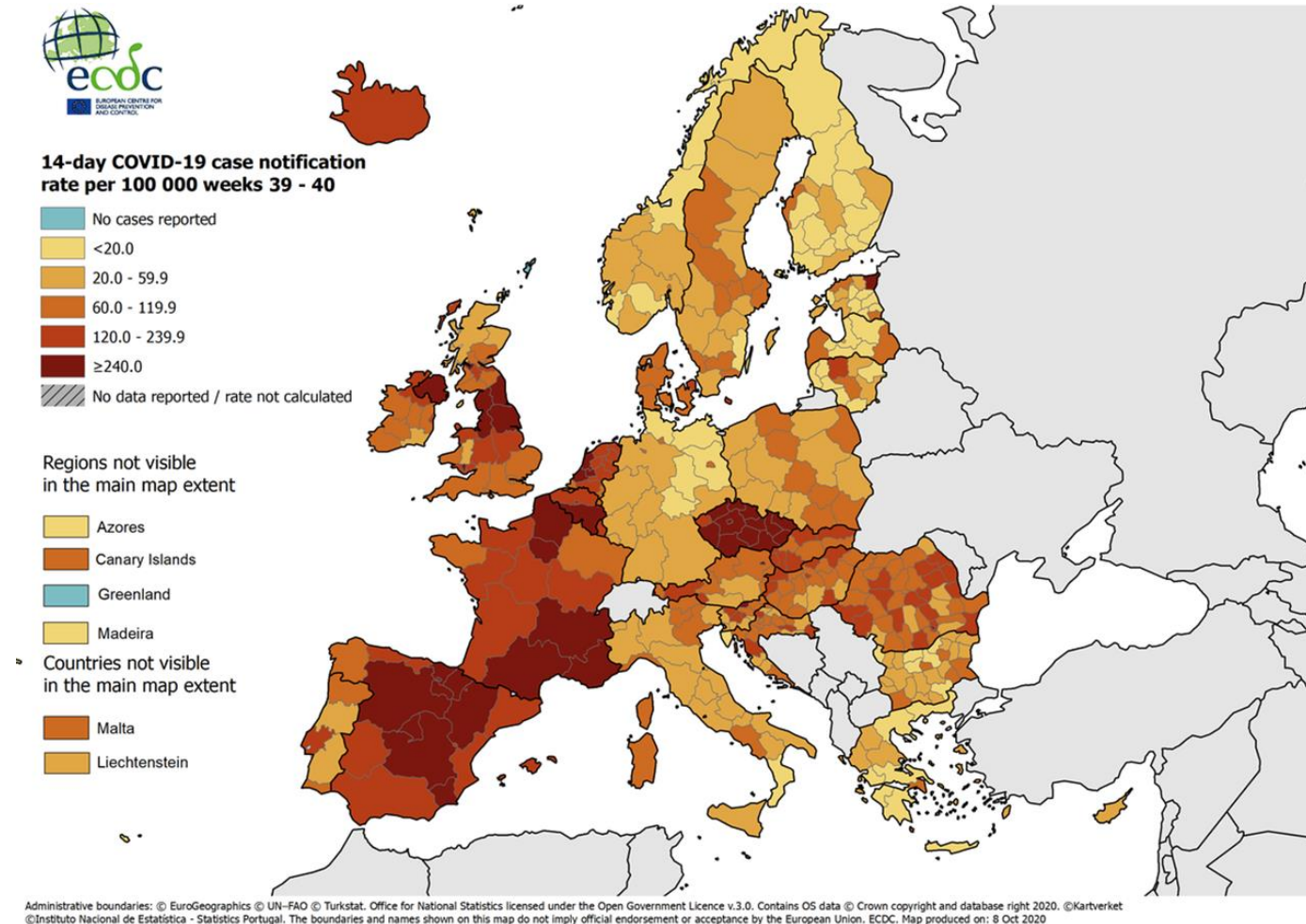
Tilannekatsaus

15.10.2020

Terveysten ja hyvinvoinnin laitos

EU -maiden tilanne

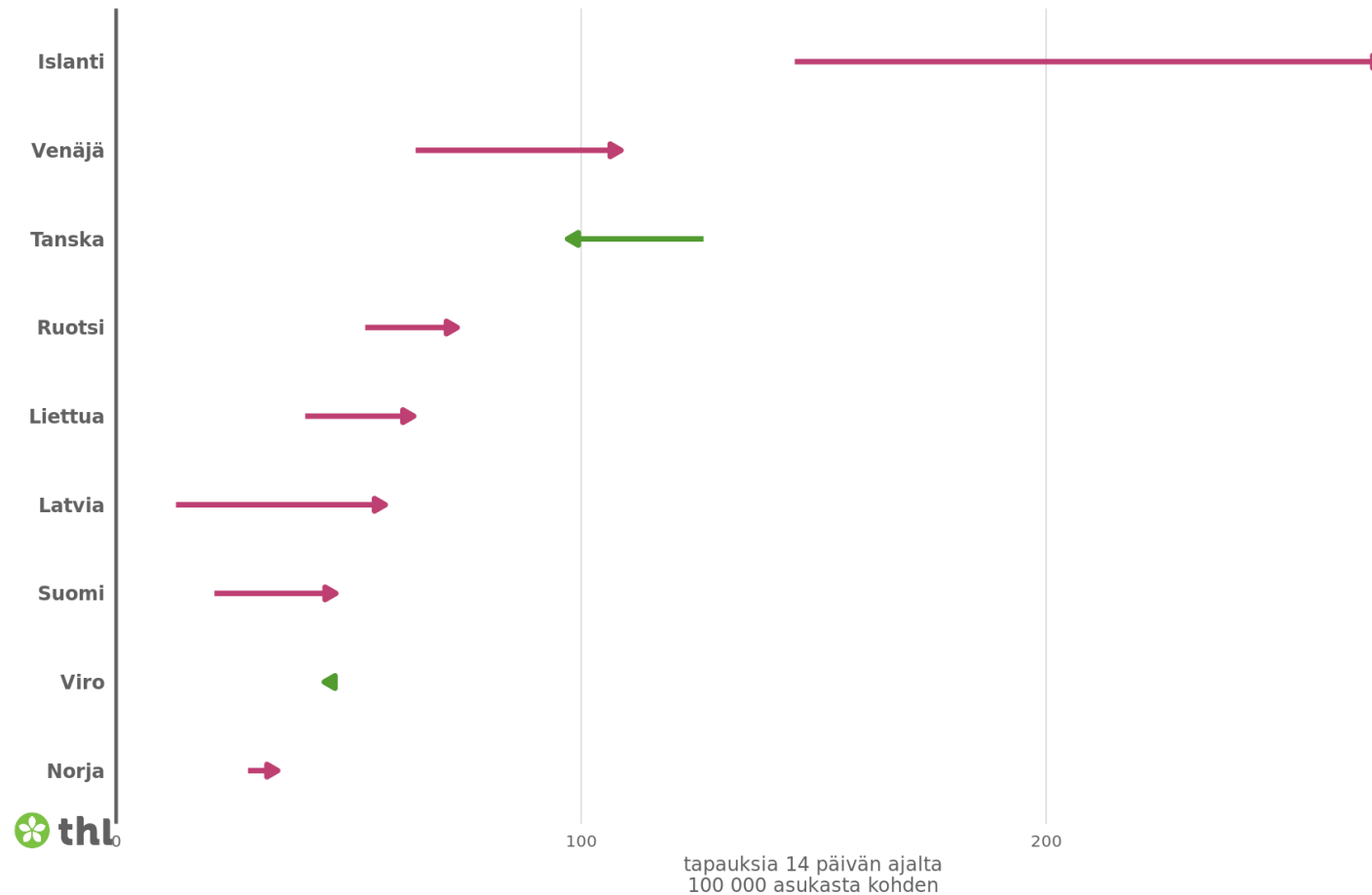
14 vrk alueellinen ilmaantuvuus viikoilla 39-40



Suomen naapureiden epidemiologinen tilanne

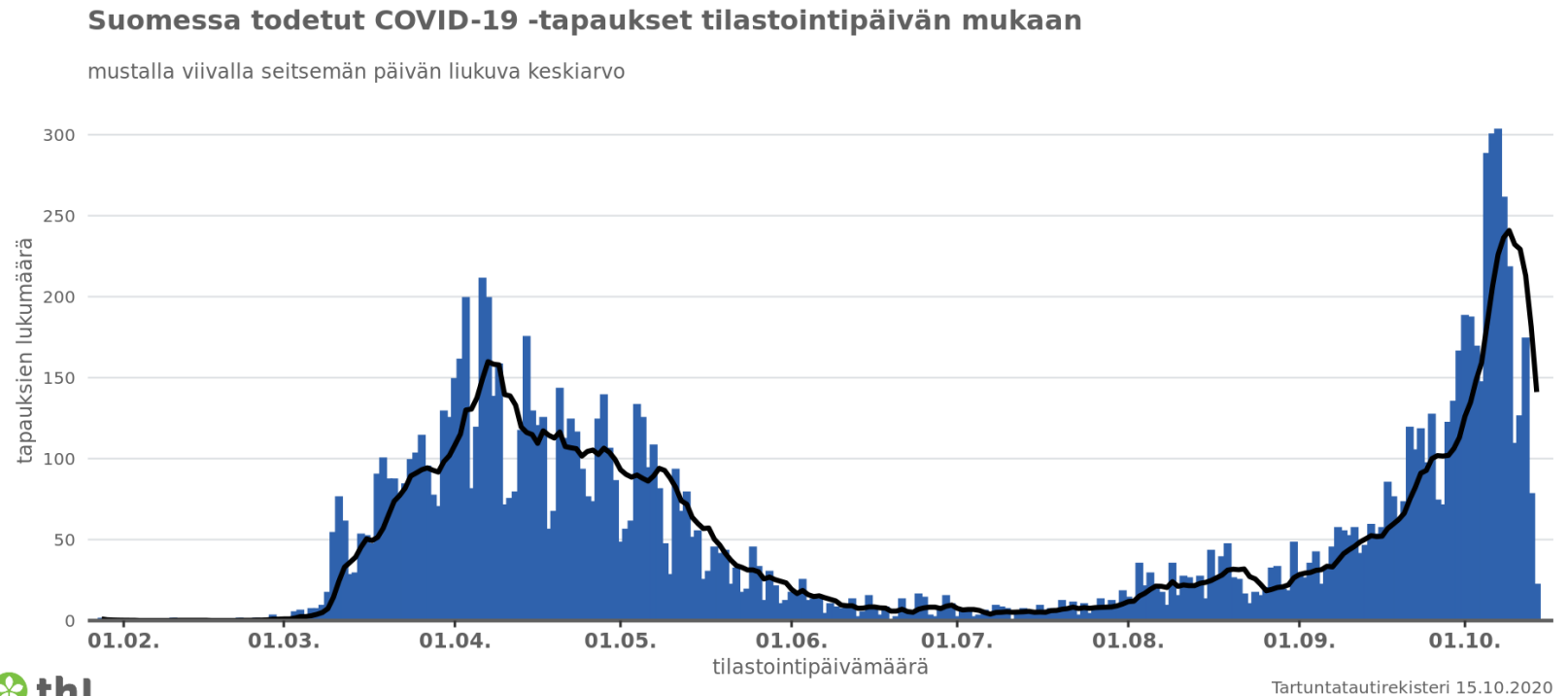
Todettujen COVID-19 tapausten ilmaantuvuuden muutos neljän viikon seurantajaksolla

ajanjakso 01.10-14.10 verrattuna jaksoon 17.09-30.09

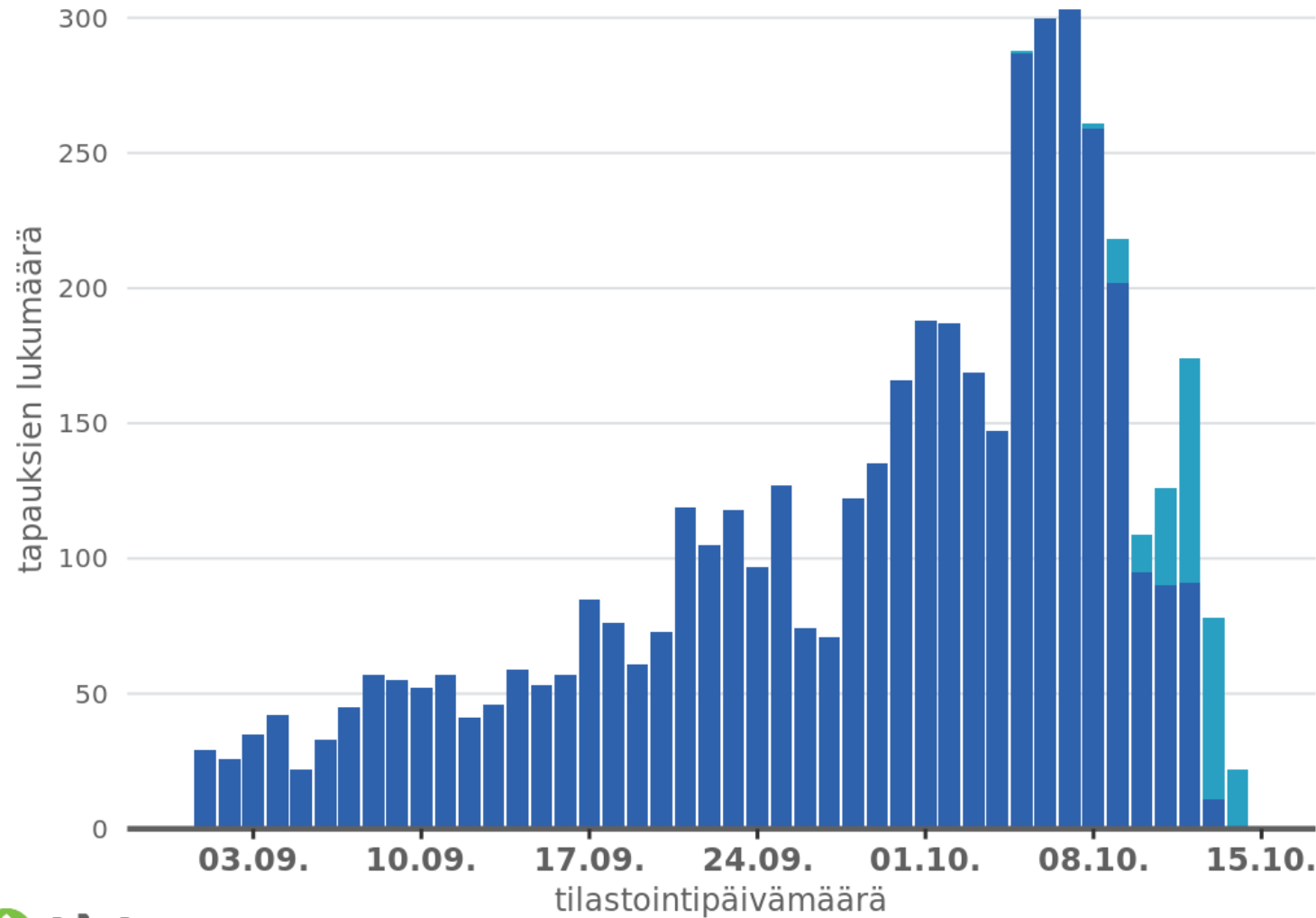


Suomi – COVID-19 tapausmäärät 15.10.2020

- Ilmoitettuja tapauksia yhteensä: 12 944 (+241)
- Tapausilmaantuvuus 49,1 per 100.000 väestö per 14 vrk
- $R=1,3-1,55$
- Parantuneita arvioidaan olevan yli 9 100
- Testattuja näytteitä yhteensä yli 1,2 miljoonaa
- Tautiin liittyviä kuolemia on raportoitu 350
- Sairaalahoidossa 48, joista teho-osastolla 8

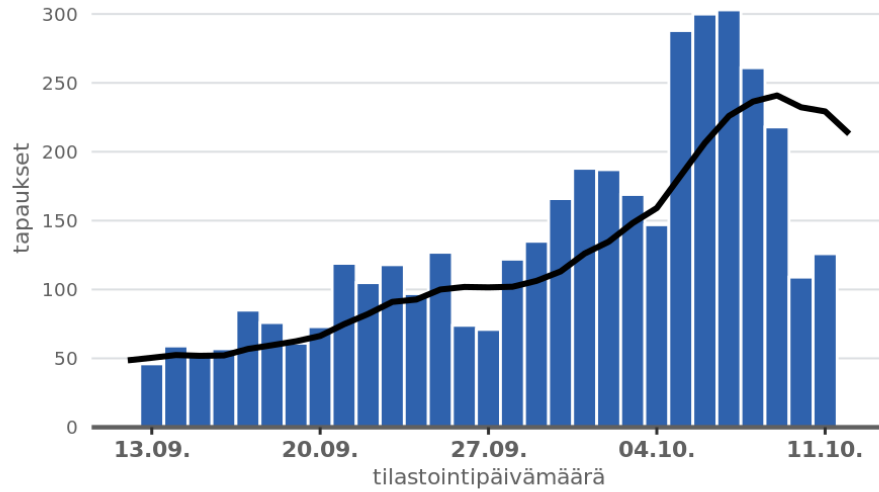


Suomessa todetut COVID-19 -tapaukset tilastointipäivän mukaan

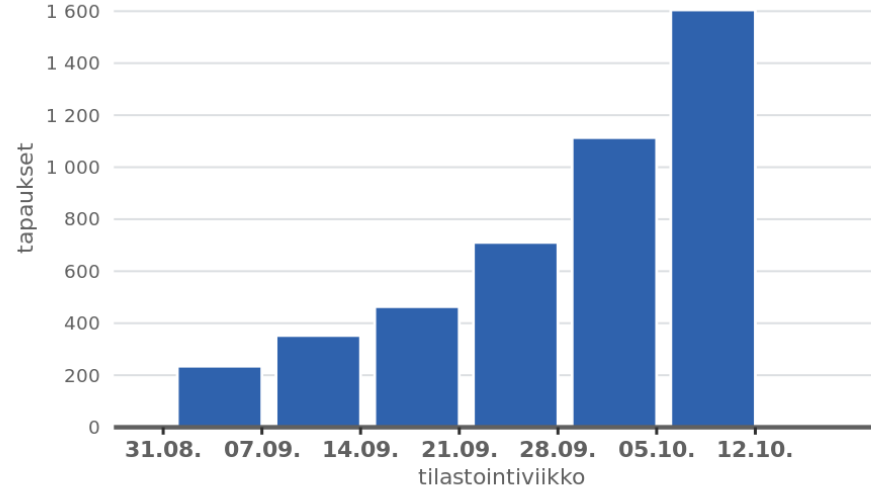


2,3% ulkomailta peräisin
39,7% kotimaasta, lähde tiedossa
58 % tartunnan lähde epäselvä

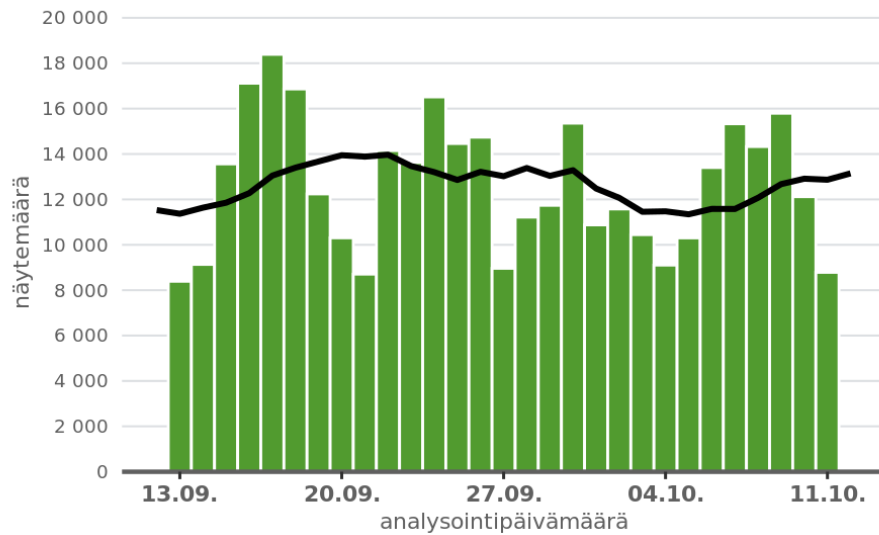
Todetut COVID-19 -tapaukset päivittäin



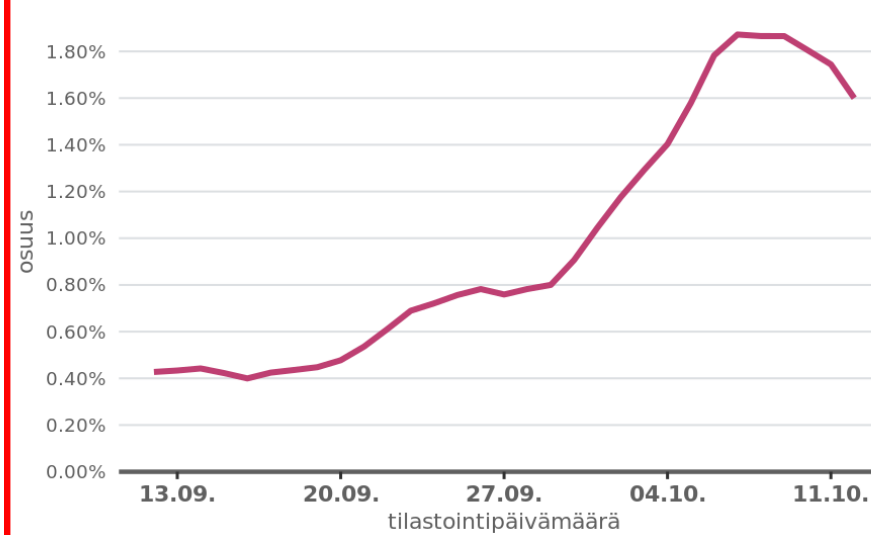
Todetut COVID-19 -tapaukset kalenteriviikoittain



Analysoidut COVID-19 näytteet

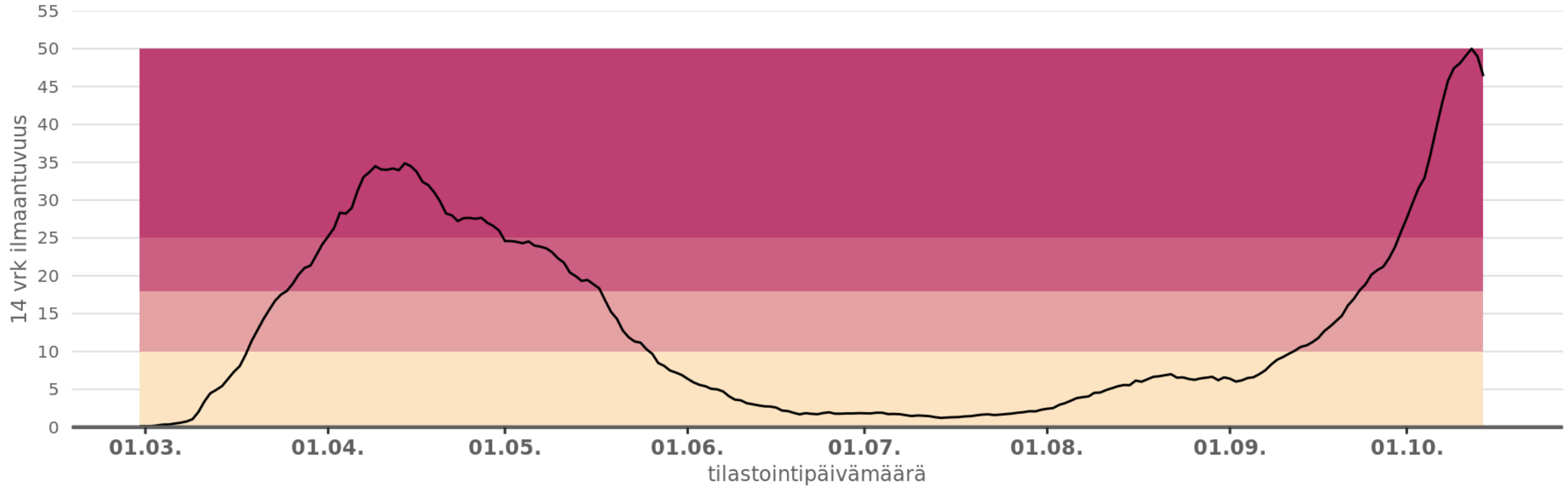


Positiivisten näytteiden osuus testatuista

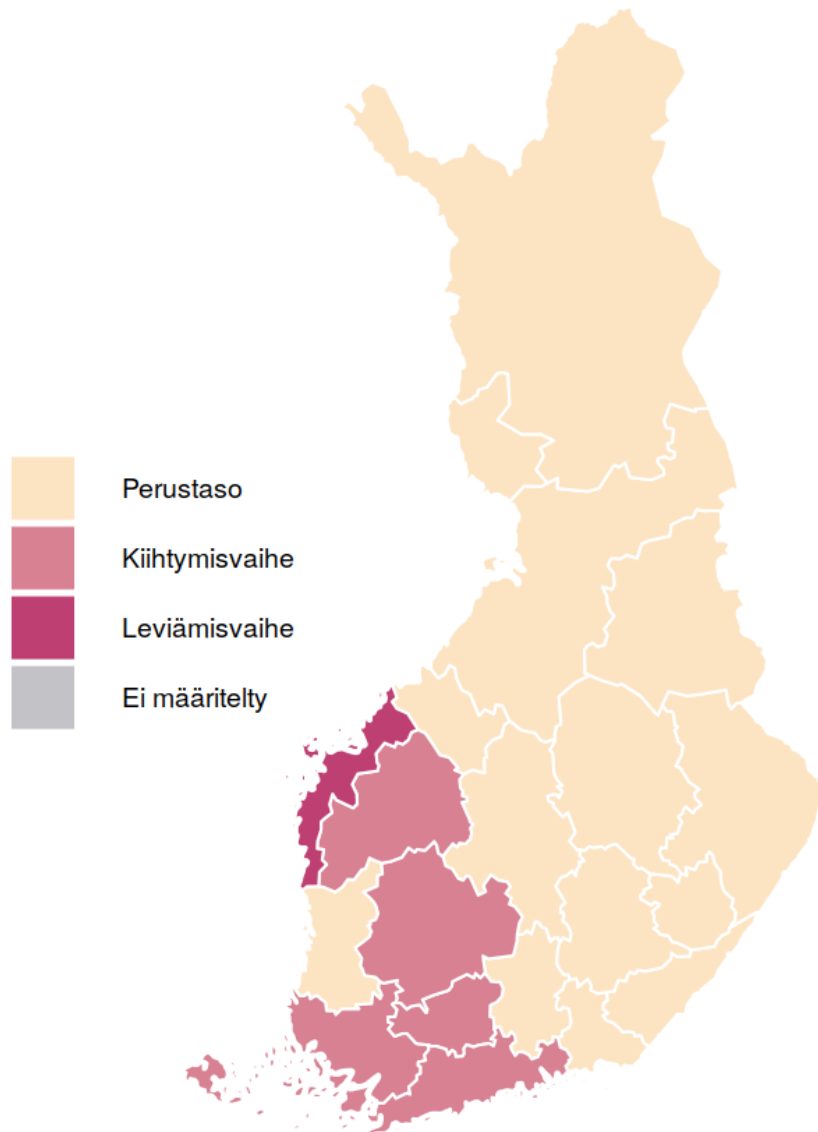


Koko Suomi - ilmaantuvuus 14 vrk/100 000 väestö

Tapausten ilmaantuvuus 14 päivän liukuvalla ajanjaksolla



Sairaanhoidopiirien kokonaisarvio epidemiatilanteesta 14.10.2020



6 sairaanhoidopiiriä kiihtymisvaiheessa:

- Ahvenanmaa
- Etelä-Pohjanmaa
- Helsinki ja Uusimaa
- Kanta-Häme
- Pirkanmaa
- Varsinais-Suomi

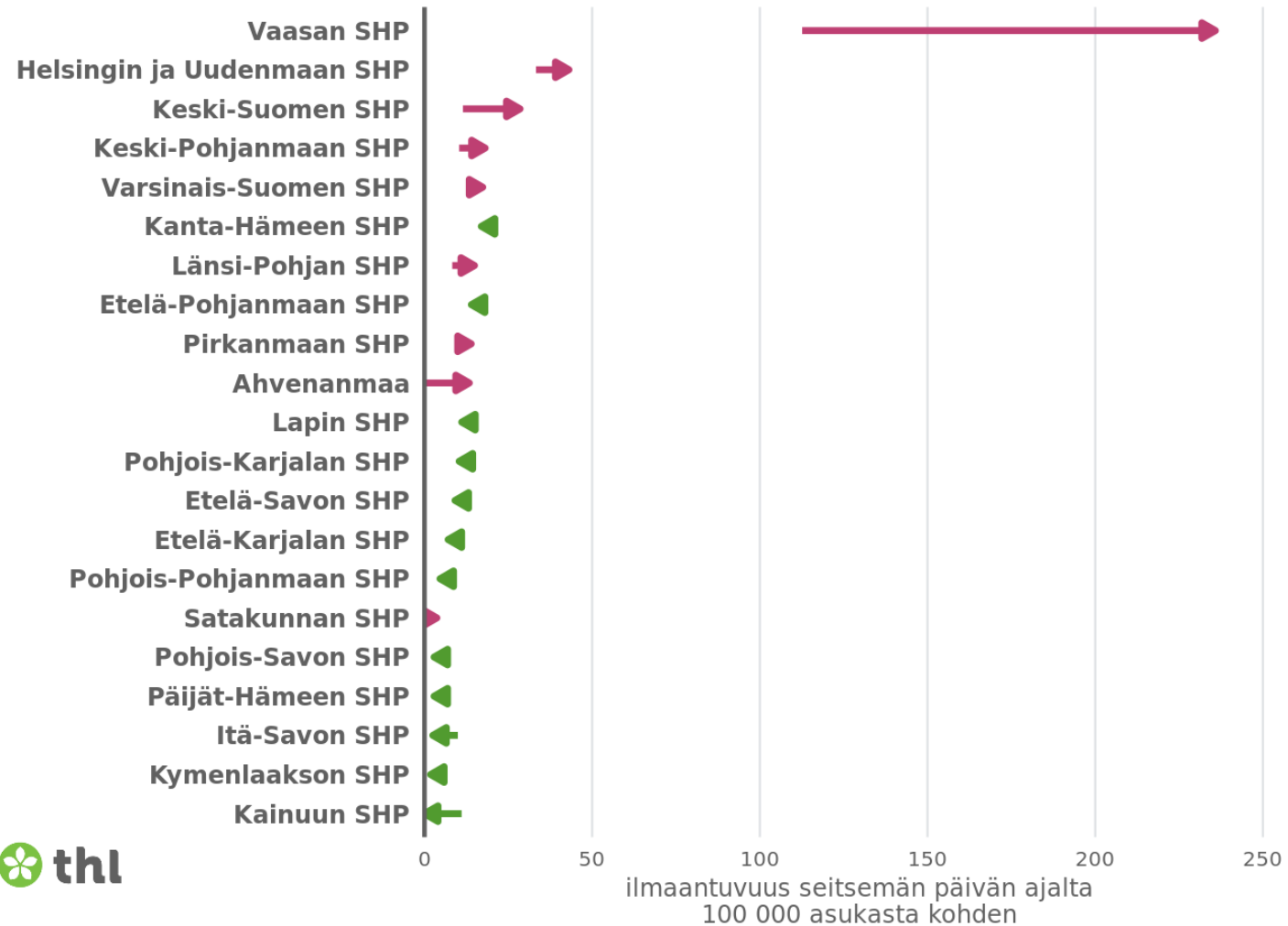
1 sairaanhoidopiiri leviämisvaiheessa:

- Vaasan shp

Suomen alueellinen tilannekuva

Todettujen COVID-19 tapausten ilmaantuvuuden muutos kahden viikon seurantajaksolla

ajanjakso 05.10.-11.10. verrattuna jaksoon 28.09.-04.10.



Hybridistrategian seurannan mittarit 14.10.2020

Epidemiologiset mittarit	Viikko 39 14.9.-20.9.2020	Muutos (↑↓)	Viikko 40 28.9.-4.10.2020	Muutos (↑↓)	Viikko 41 5.-11.10.2020
Todettujen tapausten ilmaantuvuus (tapauksia /100 000 väestö)	12,8	+7,3 ↑	20,1	+7,6 ↑	27,7
Tartuttavuusluku	1,25-1,30		1,45-1,65		1,30-1,55
Parantuneiden arvioitu määrä	30.9.2020	Muutos	7.10.2020	Muutos	14.10.2020
	8 100	+400 ↑	8 500	+600 ↑	9 100
Lääketieteelliset mittarit	30.9.2020	Muutos (↑↓)	7.10.2020	Muutos (↑↓)	14.10.2020
To te u tu ne e t					
Akuuttisairaalahoidossa olevien potilaiden lukumäärä, yhteensä	19	+12 ↑	31	+17 ↑	48
- joista tehohoidossa	4	+1 ↑	5	+3 ↑	8
Menehtyneet, yhteensä	344	+2 ↑	346	+4 ↑	350
Ennusteet					
Uusia akuuttisairaalahoitajaksoja tulevalle viikolle	37-61	↑	56-84	↑	85-120
Uusia tehohoitojaksoja tulevalle viikolle	5-15	↑	8-20	↑	12-26
Toiminnalliset mittarit	Viikko 39 14.9.-20.9.2020	Muutos (↑↓)	Viikko 40 28.9.-4.10.2020	Muutos (↑↓)	Viikko 41 5.-11.10.2020
Viikoittainen testien määrä /100 000 väestö	1 690	-258 ↓	1 432	+216 ↑	1 648
Tautitapausten osuus testatuista näytteistä (%)	0,8 %	+0,6 ↑	1,4 %	+0,3 ↑	1,7 %